

PRODUCTOS	Fabricante	Pág.
Compañía	BÖWE	2
Destructoras de documentos	IDEAL	3
Cizallas	IDEAL	11
Guillotinas	IDEAL	16
Grapadoras y Perforadoras	IDEAL	22
Ensobradoras	NEOPOST	23
Franqueadoras	NEOPOST	27
Plegadoras	IDEAL	29
Plegadoras/Selladoras	NEOPOST	30
Plegadoras/Grapadoras	PLOCKMATIC	31
Direccionadoras	NEOPOST	32
Abridoras de Cartas	NEOPOST	33
Plastificadoras	VIVID	34
Encuadernadoras de espiral	VIVID	38
Hendidoras	VIVID	40


BÖWE Industrial:

- ✂ Cortadoras pinless & pinfed y Plegadoras-Selladoras
- ✂ Sistemas de Ensobrado de Gama Media y Alta
- ✂ Impresión color on/offline de sobres llenos bajo demanda
- ✂ Líneas de Pre y Post Proceso para Impresión Digital
- ✂ Sistemas de Producción de Libros y Talonarios
- ✂ Clasificadoras Postales
- ✂ Personalización y Mailing de Tarjetas
- ✂ Soluciones de Software de Integridad ADF



BÖWE Office:

- ✂ Franqueadoras, Ensobradoras de Oficina, Direccionadoras,
- ✂ Abridoras de Cartas, Cizallas, Guillotinas, Destructoras,
- ✂ Encuadernadoras, Plastificadoras



Making Mailing Easy

BÖWE SYSTEC, GmbH

Desde su fundación en 1945, la historia de BÖWE SYSTEC GmbH ha sido distinguida por el éxito de la compañía en la implementación de ideas innovadoras, visión de futuro, instintivo respeto a nuevos mercados y política sostenible de globalización. Atributos tales como estos han ayudado a la compañía a desarrollarse de forma constante durante los últimos años.

BÖWE SYSTEC GmbH tiene su sede central en Augsburg-Alemania; con 18 filiales y más de 50 agencias en todo el planeta, es líder mundial en el suministro de soluciones para modernos centros de producción -impresión digital y acabados.

La compañía tiene sus raíces en la fabricación de máquinas automáticas de papel continuo, sistemas de ensacado de alto volumen, sistemas para mailing de tarjetas, clasificadas póstales, sistemas especiales, así como soluciones propias de software BÖWE che (ADF).

Tanto BÖWE SYSTEC GmbH, empresa matriz, como todas sus filiales forman parte del importante Grupo POSSEHL. El accionista único de L. POSSEHL mbH y CEO es la Fundación Benéfica POSSEHL con sede central en la ciudad hanseática de Lübeck-Alemania.



BÖWE Iberia



- 52 Años de historia
- Filial del Grupo BÖWE SYSTEC GmbH
- Sedes en Madrid y Lisboa
- Certificados ISO 9001
- Impartidos Oficiales también de Tecnaul, Leopost e Ideal
- Showroom permanente en Madrid

Desde nuestra fundación como empresa y sobre la base de la más alta calidad del producto BÖWE, nuestros objetivos prioritarios fueron conseguir la máxima Productividad y la mejor Respuesta Técnica, con el fin de fidelizar a nuestros clientes.

BÖWE Iberia distribuye y mantiene soluciones innovadoras para pre-press, procesos de impresión para modernos centros de mailing, industrias de artes gráficas y oficinas.

Desde nuestra División **BÖWE Office** le acercaremos de la mano de marcas como Neopost e Ideal a la más amplia gama de máquinas para oficina y centros de impresión digital.

Nuestro objetivo es construir una estrecha colaboración con nuestros clientes mediante la experiencia y las habilidades de nuestro personal, con miras a alcanzar altos niveles de satisfacción de los clientes y así asegurar nuestro éxito colectivo a largo plazo.



DESTRUCTORAS DE DOCUMENTOS

IDEAL



DESTRUCTORAS PERSONALES

IDEAL 8240 CC SCHREDCAT

Alta calidad y durabilidad
 Conmutador multifunción para modo "Auto EcoMode" / stop (off) / reverso
 Auto start/stop
 Consumo cero de energía en EcoMode
 Motor potente y silencioso
 Gran capacidad de corte
 Receptor elegante de material troceado con ventana
 Parada automática con depósito lleno
 Capacidad 18 litros
 Peso 5 Kg

Modelo	Referencia	Ancho boca	Tipo Corte	Nº Hojas (80 g)	Nivel seguridad	Volumen
IDEAL 8240 CC SCHREDCAT	82409111	220 mm	4 x 40 mm	6-8	P-4	18 litros



IDEAL 8260 CC SCHREDCAT

Alta calidad y durabilidad
 LEDs indicadores de estado
 Auto start/stop Consumo cero de energía en EcoMode
 Motor potente y silencioso
 Gran capacidad de corte
 Receptor elegante de material troceado con ventana, removible frontalmente
 Ruedas de desplazamiento
 Capacidad 18 litros
 Peso 6,5 Kg

Modelo	Referencia	Ancho boca	Tipo Corte	Nº Hojas (80 g)	Nivel seguridad	Volumen
IDEAL 8260 SCHREDCAT	82609111	220 mm	4 x 40 mm	6-8	P-4	18 litros



IDEAL 8280 CC SCHREDCAT AUTO FEED

Alta calidad y durabilidad
 Alimentación automática de hasta 150 hojas
 Auto start/stop mediante fotocélula
 Desconexión automática de alimentación de energía en modo EcoMode
 Motor potente y silencioso
 Unidad separada de destrucción para CDs/DVDs/Tarjetas de Plástico, con segundo depósito para ello
 Receptor elegante de material troceado con ventana, removible frontalmente
 Ruedas de desplazamiento
 Capacidad 30 litros con parada automática al llenarse el receptor de desperdicios
 Peso 14,5 Kg

Modelo	Referencia	Ancho boca	Tipo Corte	Nº Hojas (80 g)	Nivel seguridad	Volumen
IDEAL 8280 CC SCHREDCAT AUTO FEED	82809111	220 mm	4 x 10 mm	5-6	P-4	30 litros



IDEAL 8283 CC SCHREDCAT AUTO FEED

Alta calidad y durabilidad
 Alimentación automática de hasta 300 hojas
 Auto start/stop mediante fotocélula
 Desconexión automática de alimentación de energía en modo EcoMode
 Motor potente y silencioso
 Unidad separada de destrucción para CDs/DVDs/Tarjetas de Plástico, con segundo depósito para ello
 Receptor elegante de material troceado con ventana, removible frontalmente y protegido por código PIN de 4 dígitos
 Ruedas de desplazamiento
 Capacidad 53 litros con parada automática al llenarse el receptor de desperdicios
 Peso 17,5 Kg

Modelo	Referencia	Ancho boca	Tipo Corte	Nº Hojas (80 g)	Nivel seguridad	Volumen
IDEAL 8283 CC SCHREDCAT AUTO FEED	82839111	220 mm	4 x 10 mm	5-6 (manual)	P-4	53 litros



IDEAL 2220

Alta calidad y durabilidad
 Conmutador multifunción parada/marcha/reverso
 Rodillos destructores de acero de alta calidad y larga vida
 Consumo cero de energía en EcoMode
 Motor monofásico potente y silencioso con doble protección
 Gran capacidad de corte
 Receptor de plástico resistente al impacto
 Capacidad 20 litros
 Peso 6 Kg

Modelo	Referencia	Ancho boca	Tipo Corte	Nº Hojas (80 g)	Nivel seguridad	Volumen
IDEAL 2220	22204111	220 mm	4 mm	9-11	P-2	20 litros



IDEAL 2245 / 2245 CC

Alta calidad y durabilidad
 Conmutador multifunción "EASY-Touch" parada/marcha/reverso con señales ópticas integradas
 Auto start/stop controlado por fotocélula
 Parada y reversa automática con desconexión
 Modo stand-by ZERO ENERGY con desconexión automática tras 30 minutos de inactividad
 Motor monofásico potente y silencioso con doble protección
 Rodillos destructores de acero de alta calidad y larga vida
 Parada automática si se levanta el cabezal de corte en funcionamiento (2245 CC)
 Capacidad 20 litros
 Peso 6,5 Kg (7,5 Kg con corte de partículas)

Modelo	Referencia	Ancho boca	Tipo Corte	Nº Hojas (80 g)	Nivel seguridad	Volumen
IDEAL 2245	22454111	220 mm	4 mm	9-11	P-2	20 litros
IDEAL 2245 CC (3 x 25)	22459111	220 mm	3 x 25 mm	5-6	P-4	20 litros
IDEAL 2245 CC (2 x 15)	22451111	220 mm	2 x 15 mm	3-4	P-5	20 litros



IDEAL 2265 / 2265 CC

Alta calidad y durabilidad
 Conmutador multifunción "EASY-Touch" parada/marcha/reverso con señales ópticas integradas
 Auto start/stop controlado por fotocélula
 Parada y reversa automática con desconexión
 Modo stand-by ZERO ENERGY con desconexión automática tras 30 minutos de inactividad
 Parada automática si se levanta el cabezal de corte en funcionamiento (2265 CC)
 Motor monofásico potente y silencioso con doble protección
 Rodillos destructores de acero de alta calidad y larga vida
 Cubo receptor removible con gran ventana de visualización
 Capacidad 20 litros
 Peso 10,5 Kg (11,5 Kg con corte de partículas)

Modelo	Referencia	Ancho boca	Tipo Corte	Nº Hojas (80 g)	Nivel seguridad	Volumen
IDEAL 2265	22654111	220 mm	4 mm	9-11	P-2	20 litros
IDEAL 2265 CC (3 x 25)	22659111	220 mm	3 x 25 mm	5-6	P-4	20 litros
IDEAL 2265 CC (2 x 15)	22651111	220 mm	2 x 15 mm	3-4	P-5	20 litros



IDEAL 2270 / 2270 CC

Alta calidad y durabilidad
 Dos diferentes entradas de alimentación, una para papel y otra para CDs y DVDs
 Auto start/stop controlado por fotocélula
 Parada y reversa automática con desconexión
 Conmutador multifunción parada/marcha/reverso
 Parada automática si se levanta el cabezal de corte en funcionamiento (2270 CC)
 Motor monofásico potente y silencioso con doble protección
 Rodillos destructores de acero de alta calidad y larga vida
 Doble receptor de desperdicios para fácil separación
 Capacidad 20 litros (3 litros para CDs/DVDs)
 Peso 12,5 Kg (13,0 Kg con corte de partículas)

Modelo	Referencia	Ancho boca	Tipo Corte	Nº Hojas (80 g)	Nivel seguridad	Volumen
IDEAL 2270	22704111	220 mm	4 mm	9-11	P-2	20 litros
IDEAL 2270 CC (3 x 25)	22709111	220 mm	3 x 25 mm	5-6	P-4	20 litros
IDEAL 2270 CC (2 x 15)	22701111	220 mm	2 x 15 mm	3-4	P-5	20 litros



DESTRUCTORAS DE DESPACHO

IDEAL 2360 / 2360 CC / 2360 MC / 2360 SMC

Alta calidad y durabilidad
 SPS (Safety Protection System) patentado, controlado electrónicamente
 EASY SWITCH elemento de control inteligente con indicación de estado mediante colores variables y símbolos
 Parada y reversa automática evitando atascos
 Parada automática con depósito lleno y protección ante apertura de puerta
 Motor monofásico potente y silencioso con doble protección
 CONSUMO CERO con desconexión total tras 30 minutos de inactividad
 Auto start/stop controlado por fotocélula
 Rodillos destructores de acero de alta calidad y larga vida; armario de madera de gran calidad
 Capacidad 35 litros (no requiere bolsas)
 Peso 22 Kg

Modelo	Referencia	Ancho boca	Tipo Corte	Nº Hojas (80 g)	Nivel seguridad	Volumen
IDEAL 2360	23604111	240 mm	4 mm	16-18	P-2	35 litros
IDEAL 2360 CC (4 x 40)	23609111	240 mm	4 x 40 mm	11-13	P-4	35 litros
IDEAL 2360 CC (2 x 15)	23601111	240 mm	2 x 15 mm	8-10	P-5	35 litros
IDEAL 2360 MC (0,8 x 12)	23608111	240 mm	0,8 x 12 mm	3-5	P-6	35 litros
IDEAL 2360 SMC (0,8 x 5)	23607111	240 mm	0,8 x 5 mm	3-4	P-7	35 litros



IDEAL 2445 / 2445 CC

Alta calidad y durabilidad
 SPS (Safety Protection System) patentado, controlado electrónicamente
 EASY SWITCH elemento de control inteligente con indicación de estado mediante colores variables y símbolos
 Parada y reversa automática evitando atascos
 Parada automática con depósito lleno y protección ante apertura de puerta
 Motor monofásico potente y silencioso con doble protección
 CONSUMO CERO con desconexión total tras 30 minutos de inactividad
 Auto start/stop controlado por fotocélula
 Rodillos destructores de acero de alta calidad y larga vida; armario de madera de gran calidad
 Capacidad 35 litros (no requiere bolsas)
 Peso 21 Kg

Modelo	Referencia	Ancho boca	Tipo Corte	Nº Hojas (80 g)	Nivel seguridad	Volumen
IDEAL 2445	24454111	240 mm	4 mm	16-18	P-2	35 litros
IDEAL 2445 CC (4 x 40)	24459111	240 mm	4 x 40 mm	11-13	P-4	35 litros
IDEAL 2445 CC (2 X 15)	24451111	240 mm	2 x 15 mm	8-10	P-5	35 litros



IDEAL 2465 / 2465 CC

Alta calidad y durabilidad
 SPS (Safety Protection System) patentado, controlado electrónicamente
 EASY SWITCH elemento de control inteligente con indicación de estado mediante colores variables y símbolos
 Parada y reversa automática evitando atascos
 Parada automática con depósito lleno y protección ante apertura de puerta
 Motor monofásico potente y silencioso con doble protección
 CONSUMO CERO con desconexión total tras 30 minutos de inactividad
 Auto start/stop controlado por fotocélula
 Rodillos destructores de acero de alta calidad y larga vida; armario de madera de gran calidad
 Los modelos 2465 (4) y 2465 CC (4x40) pueden destruir los CDs y DVDs más comunes
 Capacidad 35 litros (no requiere bolsas)
 Peso 22 Kg

Modelo	Referencia	Ancho boca	Tipo Corte	Nº Hojas (80 g)	Nivel seguridad	Volumen
IDEAL 2465	24654111	240 mm	4 mm	19-21	P-2	35 litros
IDEAL 2465 CC (4 x 40)	24659111	240 mm	4 x 40 mm	13-15	P-4	35 litros
IDEAL 2465 CC (2 x 15)	24651111	240 mm	2 x 15 mm	9-11	P-5	35 litros



IDEAL 1

Innovador diseño en atractivo metal con alta calidad y durabilidad
 SPS (Safety Protection System) patentado, controlado electrónicamente
 EASY SWITCH elemento de control inteligente con indicación de estado mediante colores variables y símbolos
 Parada y reversa automática con desconexión
 Parada automática con depósito lleno y protección ante apertura de puerta
 Motor monofásico potente y silencioso con doble protección
 Auto start/stop controlado por fotocélula
 Rodillos destructores de acero de alta calidad y larga vida
 Capacidad 25 litros
 Peso 23,5 Kg



Modelo	Referencia	Ancho boca	Tipo Corte	Nº Hojas (80 g)	Nivel seguridad	Volumen
IDEAL 1	24101111	240 mm	2 x 15 mm	8-10	P-5	25 litros

DESTRUCTORAS DE OFICINA

IDEAL 2503 / 2503 CC

Alta calidad y durabilidad
 SPS (Safety Protection System) patentado, controlado electrónicamente
 EASY SWITCH elemento de control inteligente con indicación de estado mediante colores variables y símbolos
 Parada y reversa automática con desconexión
 Parada automática con depósito lleno y protección ante apertura de puerta
 CONSUMO CERO con desconexión total tras 30 minutos de inactividad
 Motor monofásico potente y silencioso con doble protección
 Sensor magnético para apertura de puerta
 Auto start/stop controlado por fotocélula
 El modelo 2503 y CC (4 y 4 x 40 mm) pueden destruir los CDs y DVDs más comunes
 Mueble de madera de gran calidad sobre ruedas
 Rodillos destructores de acero de alta calidad y larga vida
 Capacidad 75 litros (no requiere bolsas)
 Peso 30 Kg



Modelo	Referencia	Ancho boca	Tipo Corte	Nº Hojas (80 g)	Nivel seguridad	Volumen
IDEAL 2503	25034111	260 mm	4 mm	18-20	P-2	75 litros
IDEAL 2503 CC (4 x 40)	25039111	260 mm	4 x 40 mm	13-15	P-4	75 litros
IDEAL 2503 CC (2 x 15)	25031111	260 mm	2 x 15 mm	8-10	P-5	75 litros

IDEAL 2604 / 2604 CC / 2604 MC / 2604 SMC

Alta calidad y durabilidad
 SPS (Safety Protection System) patentado, controlado electrónicamente
 EASY SWITCH elemento de control inteligente con indicación de estado mediante colores variables y símbolos
 Parada y reversa automática con desconexión
 Parada automática con depósito lleno y protección ante apertura de puerta
 CONSUMO CERO con desconexión total tras 30 minutos de inactividad
 Motor monofásico potente y silencioso con doble protección
 Sensor magnético para apertura de puerta
 Auto start/stop controlado por fotocélula
 El modelo 2604 y 2604 CC (4 x 40 mm) pueden destruir los CDs y DVDs más comunes
 Mueble de madera de gran calidad sobre ruedas
 Rodillos destructores de acero de alta calidad y larga vida (no en modelos con micro corte 0,8 x 12 y 0,8 x 5 mm)
 Capacidad 100 litros (no requiere bolsas)
 Peso 48 Kg



Modelo	Referencia	Ancho boca	Tipo Corte	Nº Hojas (80 g)	Nivel seguridad	Volumen
IDEAL 2604	26044111	260 mm	4 mm	26-28	P-2	100 litros
IDEAL 2604 CC (4 x 40)	26049111	260 mm	4 x 40 mm	21-23	P-4	100 litros
IDEAL 2604 CC (2 X 15)	26041111	260 mm	2 x 15 mm	13-15	P-5	100 litros
IDEAL 2604 MC (0,8 x 12)	26048111	260 mm	0,8 x 12 mm	6-8	P-6	100 litros
IDEAL 2604 SMC (0,8 x 5)	26047111	260 mm	0,8 x 5 mm	4-6	P-7	100 litros

IDEAL 3104 / 3104 CC / 3105 CC / 3105 SMC

Alta calidad y durabilidad
 SPS (Safety Protection System) patentado, controlado electrónicamente
 EASY SWITCH elemento de control inteligente con indicación de estado mediante colores variables y símbolos
 ECC (Electronic Capacity Control) IDEAL 3105: indicación de la capacidad de hojas utilizada durante la destrucción
 Parada y reversa automática con desconexión
 Parada automática con depósito lleno y protección ante apertura de puerta
 CONSUMO CERO con desconexión total tras 30 minutos de inactividad
 Motor monofásico potente y silencioso con doble protección
 Sensor magnético para apertura de puerta
 Auto start/stop controlado por fotocélula
 Apertura de 310 mm para formato A3 a lo largo o A4 a lo ancho
 Todos los modelos pueden destruir los CDs y DVDs más comunes
 Mueble de madera de gran calidad sobre ruedas
 Rodillos destructores de acero de alta calidad y larga vida
 Capacidad 140 litros -120 litros IDEAL 3104- (no requiere bolsas)
 Peso 102 Kg (IDEAL 3104 - 52 Kg)



Modelo	Referencia	Ancho boca	Tipo Corte	Nº Hojas (80 g)	Nivel seguridad	Volumen
IDEAL 3104	31044111	310 mm	4 mm	26-28	P-2	120 litros
IDEAL 3104 CC (4 x 40)	31049111	310 mm	4 x 40 mm	21-23	P-4	120 litros
IDEAL 3104 CC (2 X 15)	31041111	310 mm	2 x 15 mm	13-15	P-5	120 litros
IDEAL 3105 CC (4 x 40)	31059111	310 mm	4 x 40 mm	34-39	P-4	140 litros
IDEAL 3105 CC (2 x 15)	31051111	310 mm	2 x 15 mm	21-26	P-5	140 litros
IDEAL 3105 SMC (0,8 x 5)	31057111	310 mm	0,8 x 5 mm	9-10	P-7	140 litros

IDEAL 3804 / 3804 CC

Alta calidad y durabilidad
 SPS (Safety Protection System) patentado, controlado electrónicamente
 EASY SWITCH elemento de control inteligente con indicación de estado mediante colores variables y símbolos
 Parada y reversa automática con desconexión
 Parada automática con depósito lleno y protección ante apertura de puerta
 CONSUMO CERO con desconexión total tras 30 minutos de inactividad
 Motor monofásico potente y silencioso con doble protección
 Sensor magnético para apertura de puerta
 Auto start/stop controlado por fotocélula
 Apertura de 400 mm para formato A3 a lo largo o A4 a lo ancho
 El modelo CC 4 x 40 mm puede destruir los CDs y DVDs más comunes
 Mueble de madera de gran calidad sobre ruedas
 Rodillos destructores de acero de alta calidad y larga vida
 Capacidad 165 litros (no requiere bolsas)
 Peso 79 Kg (84 Kg partículas)



Modelo	Referencia	Ancho boca	Tipo Corte	Nº Hojas (80 g)	Nivel seguridad	Volumen
IDEAL 3804	38046111	400 mm	6 mm	21-24	P-2	165 litros
IDEAL 3804 CC (4 x 40)	38049111	400 mm	4 x 40 mm	16-19	P-4	165 litros
IDEAL 3804 CC (2 x 15)	38041111	400 mm	2 x 15 mm	8-11	P-5	165 litros

IDEAL 4002 / 4002 CC

Alta calidad y durabilidad
 SPS (Safety Protection System) patentado, controlado electrónicamente
 EASY SWITCH elemento de control inteligente con indicación de estado mediante colores variables y símbolos
 Parada y reversa automática con desconexión
 Parada automática con depósito lleno y protección ante apertura de puerta
 CONSUMO CERO con desconexión total tras 30 minutos de inactividad
 Motor monofásico potente y silencioso con doble protección
 Sensor magnético para apertura de puerta
 Auto start/stop controlado por fotocélula
 Apertura de 400 mm para formato A3 a lo largo o A4 a lo ancho
 Todos los modelos pueden destruir los CDs y DVDs más comunes
 Mueble de madera de gran calidad sobre ruedas
 Rodillos destructores de acero de alta calidad y larga vida
 Capacidad 165 litros (no requiere bolsas)
 Peso 82 Kg (87 Kg partículas)



Modelo	Referencia	Ancho boca	Tipo Corte	Nº Hojas (80 g)	Nivel seguridad	Volumen
IDEAL 4002	40026111	400 mm	6 mm	33-35	P-2	165 litros
IDEAL 4002 CC CC (4 x 40)	40029111	400 mm	4 x 40 mm	23-25	P-4	165 litros
IDEAL 4002 CC (2 x 15)	40021111	400 mm	2 x 15 mm	13-15	P-5	165 litros

IDEAL 4005 / 4005 CC / 4005 MC / 4005 SMC

Alta calidad y durabilidad
 SPS (Safety Protection System) patentado, controlado electrónicamente
 EASY SWITCH elemento de control inteligente con indicación de estado mediante colores variables y símbolos
 Parada y reversa automática con desconexión
 Parada automática con depósito lleno y protección ante apertura de puerta
 CONSUMO CERO con desconexión total tras 30 minutos de inactividad
 Motor monofásico potente y silencioso con doble protección
 Sensor magnético para apertura de puerta
 Auto start/stop controlado por fotocélula
 Apertura de 405 mm para formato A3 a lo largo o A4 a lo ancho
 Todos los modelos pueden destruir los CDs y DVDs más comunes
 Mueble de madera de gran calidad sobre ruedas
 Rodillos destructores de acero de alta calidad y larga vida (excepto modelos 0,8 x 12 y 0,8 x 5 mm)
 Capacidad 165 litros (no requiere bolsas)
 Peso 115 Kg



Modelo	Referencia	Ancho boca	Tipo Corte	Nº Hojas (80 g)	Nivel seguridad	Volumen
IDEAL 4005	40056111	260 mm	6 mm	26-28	P-2	100 litros
IDEAL 4005 CC (4 x 40)	40059111	260 mm	4 x 40 mm	21-23	P-4	100 litros
IDEAL 4005 CC (2 X 15)	40051111	260 mm	2 x 15 mm	13-15	P-5	100 litros
IDEAL 4005 MC (0,8 x 12)	40058111	260 mm	0,8 x 12 mm	6-8	P-6	100 litros
IDEAL 4005 SMC (0,8 x 5)	40057111	260 mm	0,8 x 5 mm	4-6	P-7	100 litros

DESTRUCTORAS DE GRAN CAPACIDAD

IDEAL 4605 CC

Alta calidad y durabilidad
 Tolva de alimentación para papel arrugado
 Segunda boca de alimentación de 460 mm de anchura debajo de la tolva
 Mesa plegable de alimentación
 Interruptor principal con parada de emergencia
 Auto start/stop controlado por fotocélula
 Parada y reversa automática con desconexión en caso de atasco
 Potente Motor Trifásico con protección térmica
 Puerta con apertura frontal y depósito de alta capacidad móvil para fácil vaciado de la bolsa
 Parada automática con depósito lleno y protección ante apertura de puerta
 Apertura de 460 mm
 Mueble de madera de gran calidad sobre ruedas
 Rodillos destructores de acero de alta calidad y larga vida con inyección de aceite
 Capacidad 230 litros
 Peso 256 Kg



Modelo	Referencia	Ancho boca	Tipo Corte	Nº Hojas (80 g)	Nivel seguridad	Volumen
IDEAL 4605 CC (4 x 60)	46059131	460 mm	4 x 60 mm	55-60	P-3	230 litros
IDEAL 4605 CC (2 x 15)	46051131	460 mm	2 x 15 mm	29-34	P-5	230 litros

IDEAL 4107 / 4107 CC

Alta calidad y durabilidad y gran velocidad de destrucción
 Panel de fácil uso con botones de avance, retroceso y parada con bloqueo de seguridad con llave
 Mesa plegable de alimentación
 Interruptor principal con parada de emergencia
 Auto start/stop controlado por fotocélula
 Parada y reversa automática con desconexión en caso de atasco
 Potente Motor Trifásico con protección térmica
 Puerta con apertura trasera y depósito de alta capacidad móvil para fácil vaciado de la bolsa en suspensión
 Parada automática con depósito lleno y protección ante apertura de puerta
 Apertura de 410 mm
 Rodillos destructores de acero de alta calidad y larga vida con inyección de aceite
 Capacidad 300 litros
 Peso 350 Kg



Modelo	Referencia	Ancho boca	Tipo Corte	Nº Hojas (80 g)	Nivel seguridad	Volumen
IDEAL 4107 (6)	41076131	410 mm	6 mm	75-95	P-2	300 litros
IDEAL 4107 CC (6 x 50)	41071131	410 mm	6 x 50 mm	68-78	P-3	300 litros

IDEAL 5009-2 CC / 5009-3 CC

Alta calidad y durabilidad y gran capacidad de destrucción
 Panel de fácil uso con botones de avance, retroceso y parada con bloqueo de seguridad con llave
 Mesa de alimentación con cinta transportadora y sistema de seguridad
 Interruptor principal con parada de emergencia
 2-MATIC: dos niveles automáticos de velocidad dependiendo de la cantidad de material alimentado
 Parada y reversa automática con desconexión en caso de atasco
 Potente Motor Trifásico con protección térmica
 Puerta con apertura trasera y depósito de alta capacidad móvil para fácil vaciado
 Parada automática con depósito lleno y protección ante apertura de puerta
 Apertura de 500 mm
 Máquina móvil sobre ruedas
 Rodillos destructores de acero de alta calidad y larga vida con inyección de aceite
 Cinta transportadora opcional en la sección de salida
 Capacidad 300 litros
 Peso 1.130 Kg



Modelo	Referencia	Ancho boca	Tipo Corte	Nº Hojas (80 g)	Nivel seguridad	Volumen
IDEAL 5009-2 CC	50098231	500 mm	8 x 40-80 mm	500-600	P-2	300 litros
IDEAL 5009-3 CC (6 x 50)	50099331	500 mm	6 x 50 mm	250-350	P-3	300 litros

DESTRUCTORAS DE SOPORTE ÓPTICO

IDEAL 0101 HDP HARD DRIVE PUNCH

Alta calidad y durabilidad y gran capacidad de destrucción
 Diseñada para la destrucción de discos duros
 Manejo mediante un solo botón: EASYSWITCH para start/stop con indicación del estado operativo
 Todo se destruye, tarjeta PC y disco duro (nivel de seguridad H-3 -DIN 66399)
 Mecanismo deslizante para fácil descarga de material destruido
 Iluminación mediante LEDs durante la alimentación
 El material destruido cae en un robusto receptor de plástico
 Armario de madera de gran calidad con puerta frontal de apertura
 Paquete de seguridad SPS (Safety Protection System) controlado electrónicamente
 Parada automática tras la finalización de destrucción y con el cubo lleno
 Máquina móvil sobre ruedas
 Peso 63 Kg



Modelo	Referencia	Ancho boca	Tipo Corte	Nº Hojas (80 g)	Nivel seguridad	Ciclo destrucción
IDEAL 0101 HDP	01011111	2,5" y 3,5"	Taladrado	No procede	H-3	15 segundos

IDEAL 0201 OMD / CD/DVD SHREDDER

Alta calidad y durabilidad y gran capacidad de destrucción
 Diseñada para la destrucción de CDs/DVDs
 Manejo mediante un solo botón: EASYSWITCH para start/stop con indicación del estado operativo
 Nivel de destrucción 0-5 (normativa Alemania BSI-TL 03420 y Norte América NSA/CSS 04-02)
 Capacidad de hasta 2.500 CDs/DVDs por hora (alimentación uno a uno)
 Parada con marcha reversa automática para prevenir atascos
 Robusto contenedor de plástico antiestático resistente al impacto de 100 de capacidad
 Armario de madera de gran calidad con puerta frontal de apertura
 Paquete de seguridad SPS (Safety Protection System) controlado electrónicamente
 Parada automática con el cubo lleno y sensor magnético de protección para apertura de puerta
 ECC (Electronic Capacity Control): indicación del nivel del contenedor durante el proceso de destrucción
 Inyección automática de aceite lubricante en los rodillos durante la operación
 Atractiva combinación de colores: plateado / gris oscuro
 Potente motor de 1.600 W
 Máquina móvil sobre ruedas
 Peso 104 Kg




Modelo	Referencia	Ancho boca	Tipo Corte	Nº Hojas (80 g)	Nivel seguridad	Volumen
IDEAL 0201 OMD	51311211	CD/DVD	2,2 x 4 mm	No procede	0-5	100 litros

MATERIALES Y ACCESORIOS DESTRUCTORAS

Material	Referencia
HOJAS ACEITE LUBRICANTE PARA CUCHILLAS DE DESTRUCTORA (PACK 18 HOJAS)	9000631
ACEITE LUBRICANTE PARA CUCHILLAS DE DESTRUCTORA 200 ML. (10 UNIDADES)	9000611
ACEITE LUBRICANTE PARA CUCHILLAS DE DESTRUCTORA 1.000 ML. (5 UNIDADES)	9000621
BOLSAS DESTRUCTORA (90X120) GAMA 25XX / 26XX / 31XX / 38XX (100 UNID. 200 GALGA)	090X1201
BOLSAS DESTRUCTORA (120X120) GAMA 40XX (100 UNIDADES CAJA 200 GALGA)	120X1202
BOLSAS DESTRUCTORA (120X150) GAMA 41XX / 46XX (100 UNIDADES CAJA 200 GALGA)	120X1502
BOLSAS DESTRUCTORA (120X150) GAMA 41XX / 46XX (100 UNIDADES CAJA 300 GALGA)	120X1503
BOLSAS DESTRUCTORA (140X150) GAMA 50XX (40 UNIDADES CAJA 400 GALGA)	140X1504
ARO BOLSA IDEAL 2350 / 2400	9000431
ARO BOLSA IDEAL 2401 M + 3000	9000432
ARO BOLSA IDEAL 2401 L + 2402	9000433
ARO BOLSA IDEAL 2100 / 2250	9000434
ARO BOLSA IDEAL 2360 / 2403	9000435
ARO BOLSA IDEAL 2404	9000436
ACCESORIO CIERRE DE BOLSAS	9000591
CERRADORES DE BOLSAS (1.000 UNIDADES)	9000592
CARRO TRANSPORTE 5009 CC	9000594
Fleje para prensa	9000033

CIZALLAS

IDEAL



CIZALLAS DE RODILLO

IDEAL 1030

Fabricación alemana
 Corte en ambos sentidos
 Pisón de papel automático
 Escuadra frontal ajustable con escala en mm
 Protección con indicadores de alineación para cortes angulares precisos
 Regla en cm. y dos escalas de medida situadas sobre la base
 Cortes exactos para formato A4
 Peso 0,7 Kg



Modelo	Referencia	Longitud corte	Capacidad corte	Accionamiento	Tamaño mesa
IDEAL 1030	10300000	330 mm	5-6 hojas	Manual	330 x 165 mm

IDEAL 1031

Fabricación alemana
 Corte en ambos sentidos
 Pisón de papel automático
 Escuadra frontal ajustable con escala en mm
 Protección con indicadores de alineación para cortes angulares precisos
 Regla en cm. y dos escalas de medida situadas sobre la base
 Cortes exactos para formato A3
 Peso 0,9 Kg



Modelo	Referencia	Longitud corte	Capacidad corte	Accionamiento	Tamaño mesa
IDEAL 1031	10310000	430 mm	5-6 hojas	Manual	430 x 165 mm

IDEAL 0055

Fabricación alemana
 Mesa robusta de metal
 Cabezal de corte de seguridad con cuchilla circular autoafilable de acero inoxidable fácilmente deslizable
 Contra-cuchilla de acero inoxidable
 Pisón de papel automático con barra de sujeción transparente
 Mesa de aluminio anodizado
 Peso 4,5 Kg



Modelo	Referencia	Longitud corte	Capacidad corte	Accionamiento	Profund. mesa
IDEAL 0055	00550000	550 mm	0,8 mm	Manual	280 mm

IDEAL 0075

Fabricación alemana
 Mesa robusta de metal
 Cabezal de corte de seguridad con cuchilla circular autoafilable de acero inoxidable fácilmente deslizable
 Contra-cuchilla de acero inoxidable
 Pisón de papel automático con barra de sujeción transparente
 Mesa de aluminio anodizado
 Peso 5,5 Kg



Modelo	Referencia	Longitud corte	Capacidad corte	Accionamiento	Profund. mesa
IDEAL 0075	00750000	750 mm	0,8 mm	Manual	280 mm

IDEAL 0105

Fabricación alemana
 Mesa robusta de metal
 Cabezal de corte de seguridad con cuchilla circular autafilable de acero reforzado fácilmente deslizable
 Contra-cuchilla de acero inoxidable
 Pisón de papel automático con barra de sujeción transparente
 Mesa de aluminio anodizado
 Peso 7,0 Kg



Modelo	Referencia	Longitud corte	Capacidad corte	Accionamiento	Profund. mesa
IDEAL 0105	01050000	1.050 mm	0,8 mm	Manual	280 mm

IDEAL 0135

Fabricación alemana
 Mesa robusta de metal
 Cabezal de corte de seguridad con cuchilla circular autofilable de acero reforzado fácilmente deslizable
 Pisón de papel automático con barra de sujeción transparente
 Práctico portarrollos disponible con accesorio (opcional)
 Incluye práctico recortador de recortes
 Peso 35 Kg



Modelo	Referencia	Longitud corte	Capacidad corte	Accionamiento	Tamaño mesa
IDEAL 0135	01350100	1.350 mm	0,8 mm	Manual	295 x 1.540 mm

IDEAL 0155

Fabricación alemana
 Mesa robusta de metal
 Cabezal de corte de seguridad con cuchilla circular autafilable de acero reforzado fácilmente deslizable
 Pisón de papel automático con barra de sujeción transparente
 Práctico portarrollos disponible con accesorio (opcional)
 Incluye práctico recortador de recortes
 Peso 35 Kg



Modelo	Referencia	Longitud corte	Capacidad corte	Accionamiento	Tamaño mesa
IDEAL 0135	01550100	1.550	0,8 mm	Manual	295 x 1.740 mm

MATERIALES Y ACCESORIOS PARA CIZALLAS DE RODILLO

Material	Referencia
IDEAL 1030 & 1031 Juego de cuchillas y contra	9004038
IDEAL PORTARROLLOS 0135	9000505
IDEAL PORTARROLLOS 0155	9000506

IDEAL 1133

Fabricación alemana con sólida construcción
 Pisón transparente con protección para las manos
 2 Topes laterales
 2 Escalas de medidas en cm y mm
 Escuadra trasera
 Indicadores de formato situados sobre la mesa
 Cuchilla cortada por láser y con revestimiento de teflón y contra cuchilla inoxidable de larga duración
 Peso 2,5 Kg



Modelo	Referencia	Longitud corte	Capacidad corte	Accionamiento	Tamaño mesa
IDEAL 1133	11330000	340 mm	15 hojas	Manual	250 x 340 mm

IDEAL 1142

Fabricación alemana con sólida construcción
 Pisón transparente con protección para las manos
 2 Topes laterales
 2 Escalas de medidas en cm y mm
 Escuadra trasera
 Indicadores de formato situados sobre la mesa
 Cuchilla cortada por láser y con revestimiento de teflón y contra cuchilla inoxidable de larga duración
 Peso 2,5 Kg



Modelo	Referencia	Longitud corte	Capacidad corte	Accionamiento	Tamaño mesa
IDEAL 1142	11420000	430 mm	15 hojas	Manual	250 x 430 mm

IDEAL 1134

Fabricación alemana
 Amplia mesa de sólida construcción metálica
 Cuchillas re-afilables de alta calidad hechas de acero "Solingen"
 Robusto soporte de la cuchilla
 Pisón manual transparente e indicador de la línea de corte para un alineamiento exacto del material a cortar
 Tope lateral metálico de precisión y escuadra trasera ajustable
 Tamaños de papel estándar desde A6 hasta A4
 Peso 4,0 Kg



Modelo	Referencia	Longitud corte	Capacidad corte	Accionamiento	Tamaño mesa
IDEAL 1134	11341000	350 mm	25 hojas	Manual	304 x 385 mm

IDEAL 1135

Fabricación alemana
 Pisón automático para un corte preciso, cómodo y seguro
 EASY-LIFT Palanca que levanta el pisón automático para una fácil retirada del papel
 Amplia mesa de sólida construcción metálica
 Cuchillas re-afilables de alta calidad hechas de acero "Solingen"
 Pisón manual transparente e indicador de la línea de corte para un alineamiento exacto del material a cortar
 Tope lateral metálico de precisión y escuadra trasera ajustable
 Tamaños de papel estándar desde A6 hasta A4
 Peso 4,4 Kg



Modelo	Referencia	Longitud corte	Capacidad corte	Accionamiento	Tamaño mesa
IDEAL 1135	11351000	350 mm	25 hojas	Automático	304 x 385 mm

IDEAL 1046

Fabricación alemana

Pisón automático para un corte preciso, cómodo y seguro

EASY-LIFT Palanca que levanta el pisón automático para una fácil retirada del papel

Amplia mesa de sólida construcción metálica

Cuchillas re-afilables de alta calidad hechas de acero "Solingen"

Pisón manual transparente e indicador de la línea de corte para un alineamiento exacto del material a cortar

Tope lateral metálico de precisión y escuadra trasera ajustable

Tamaños de papel estándar desde A6 hasta A4

Peso 7,5 Kg



Modelo	Referencia	Longitud corte	Capacidad corte	Accionamiento	Tamaño mesa
IDEAL 1046	10461000	460 mm	30 hojas	Automático	365 x 510 mm

IDEAL 1038

Fabricación alemana

Protector automático transparente de cuchilla en plástico Lexan® irrompible

Escala de medidas

Topes laterales

Escuadra trasera

Dispositivo de corte estrecho

Indicaciones de formato situados sobre la base

Construcción sólida y metálica

Peso 9,0 Kg



Modelo	Referencia	Longitud corte	Capacidad corte	Accionamiento	Tamaño mesa
IDEAL 1038	10381000	385 mm	50 hojas	Manual	356 x 403 mm

IDEAL 1058

Fabricación alemana

Protector automático transparente de cuchilla en plástico Lexan® irrompible

Construcción sólida y metálica

Escala de medidas

Topes laterales

Escuadra trasera

Dispositivo de corte estrecho

Indicaciones de formato situadas sobre las base

Peso 14,0 Kg



Modelo	Referencia	Longitud corte	Capacidad corte	Accionamiento	Tamaño mesa
IDEAL 1058	10581000	580 mm	40 hojas	Manual	356 x 604 mm

IDEAL 1071

Fabricación alemana

Protector automático transparente de cuchilla en plástico Lexan® irrompible

Construcción sólida y metálica

Escala de medidas

Topes laterales

Escuadra trasera

Dispositivo de corte estrecho

Indicaciones de formato situadas sobre las base

Peso 23,0 Kg



Modelo	Referencia	Longitud corte	Capacidad corte	Accionamiento	Tamaño mesa
IDEAL 1071	10711000	710 mm	40 hojas	Manual	356 x 604 mm

CIZALLAS DE PALANCA CON MESA

IDEAL 1080

Fabricación alemana
 Protector automático transparente de cuchilla en plástico Lexan® irrompible
 Construcción sólida y metálica
 Escala de medidas
 Topes laterales
 Escuadra trasera
 Dispositivo de corte estrecho
 Indicaciones de formato situadas sobre las base
 Construcción sólida y metálica
 Patas soporte
 Peso 55,0 Kg



Modelo	Referencia	Longitud corte	Capacidad corte	Accionamiento	Tamaño mesa
IDEAL 1080	10801100	800 mm	20 hojas	Pedal	605 x 800 mm

IDEAL 1110

Fabricación alemana
 Protector automático transparente de cuchilla en plástico Lexan® irrompible
 Construcción sólida y metálica
 Escala de medidas
 Topes laterales
 Escuadra trasera
 Dispositivo de corte estrecho
 Indicaciones de formato situadas sobre las base
 Construcción sólida y metálica
 Patas soporte
 Peso 60,0 Kg




Modelo	Referencia	Longitud corte	Capacidad corte	Accionamiento	Tamaño mesa
IDEAL 1110	11101100	1.100 mm	20 hojas	Pedal	760 x 1.100 mm

MATERIALES Y ACCESORIOS PARA CIZALLAS DE PALANCA

Material	Referencia
SET DE CUCHILLA/CONTRA PARA IDEAL 1133	9000312
SET DE CUCHILLA/CONTRA PARA IDEAL 1034	9000315
SET DE CUCHILLA/CONTRA PARA IDEAL 1035 + 2035 + 1135	9000320
SET DE CUCHILLA/CONTRA PARA IDEAL 1134	9000322
SET DE CUCHILLA/CONTRA PARA IDEAL 1036 + 1038	9000325
SET DE CUCHILLA/CONTRA PARA IDEAL 1042	9000330
SET DE CUCHILLA/CONTRA PARA IDEAL 1142	9000332
SET DE CUCHILLA/CONTRA PARA IDEAL 1043	9000340
SET DE CUCHILLA/CONTRA PARA IDEAL 1046	9000342
SET DE CUCHILLA/CONTRA PARA IDEAL 1058	9000345
SET DE CUCHILLA/CONTRA PARA IDEAL 1071	9000350
SET DE CUCHILLA/CONTRA PARA IDEAL 1080	9000355
SET DE CUCHILLA/CONTRA PARA IDEAL 1010	9000360

GUILLOTINAS

IDEAL



GUILLOTINAS MANUALES

IDEAL 3005

Corte preciso de hasta 55 hojas (70 g/m²) con el mínimo esfuerzo
Solapa transparente de seguridad en el área de corte
Línea de corte con LEDs para cortes precisos
Tope trasero con doble guía con tres posiciones de trinquete (A5, B5 y A4)
Regla en milímetros
Patas antideslizantes para mayor estabilidad
Cuchillas re-afilables de gran calidad de acero "Solingen"
Cómodo asa para fácil transporte
Peso 5,2 Kg



Modelo	Referencia	Anchura corte	Altura corte	Mesa	Corte mínimo
IDEAL 3005	30050000	300 mm	5,5 mm	300 mm	45 mm

IDEAL 4300 (MESA OPCIONAL)

Fabricación alemana
Construcción metálica de larga duración
Alta capacidad de los componentes electro-mecánicos
Dispositivo seguridad/bloqueo cuchilla
Fácil giro/cambio del cuadradillo desde el lateral
Portacuchilla de acero sólido
Sólido pisón con palanca manual
Cuchillas re-afilables de gran calidad de acero "Solingen"
Escuadra trasera con manivela manual
Escala métrica (mm y pulgadas)
Peso 30,5 Kg (sin mesa)



Modelo	Referencia	Anchura corte	Altura corte	Mesa	Corte mínimo
IDEAL 4300	43000000	430 mm	20 mm	340 mm	36 mm

IDEAL 4305 (MESA OPCIONAL)

Fabricación alemana
Construcción metálica de larga duración
Alta capacidad de los componentes electro-mecánicos
Portacuchilla de acero sólido
Sólido pisón con palanca manual
Cuchillas re-afilables de gran calidad de acero "Solingen"
Escuadra trasera con manivela manual
Escala métrica (mm y pulgadas)
Peso 54,0 Kg (sin mesa)



Modelo	Referencia	Anchura corte	Altura corte	Mesa	Corte mínimo
IDEAL 4305	43050000	430 mm	40 mm	435 mm	34 mm

IDEAL 4705 (MESA OPCIONAL)

Fabricación alemana
 Construcción metálica de larga duración
 Alta capacidad de los componentes electro-mecánicos
 Portacuchilla de acero sólido
 Sólido pisón con volante manual
 Cuchillas re-afilables de gran calidad de acero "Solingen"
 Escuadra trasera con manivela manual
 Escala métrica (mm y pulgadas) en la mesa frontal
 Peso 85,0 Kg (sin mesa)

Modelo	Referencia	Anchura corte	Altura corte	Mesa	Corte mínimo
IDEAL 4705	47050000	475 mm	70 mm	455 mm	30 mm



GUILLOTINAS ELÉCTRICAS

IDEAL 4315 (SEMI-AUTOMÁTICA / MESA OPCIONAL)

Fabricación alemana
 Construcción metálica de larga duración
 Alta capacidad de los componentes electro-mecánicos
 Portacuchilla de acero sólido
 Sólido pisón manual
 Cuchillas re-afilables de gran calidad de acero "Solingen"
 Escuadra trasera con manivela manual
 Escala métrica (mm y pulgadas)
 Peso 81,0 Kg (sin mesa)

Modelo	Referencia	Anchura corte	Altura corte	Mesa	Corte mínimo
IDEAL 4315	43153011	430 mm	40 mm	435 mm	35 mm



IDEAL 4350 (AUTOMÁTICA / MESA OPCIONAL)

Fabricación alemana
 Alta calidad y fiabilidad de los componentes electro-mecánicos
 Construcción metálica de larga duración
 Cuchilla de gran calidad de acero "Solingen"
 Portacuchilla de acero sólido
 Sólido pisón automático
 Escuadra trasera con manivela manual
 Escala métrica (mm y pulgadas)
 Peso 86,0 Kg (sin mesa)

Modelo	Referencia	Anchura corte	Altura corte	Mesa	Corte mínimo
IDEAL 4350	43503011	430 mm	40 mm	435 mm	35 mm



IDEAL 4815 (MANUAL / MESA INCLUIDA)

Fabricación alemana
 Conductor electro-mecánico de la cuchilla
 Equipada con el nuevo dispositivo patentado EASY-CUT para un corte seguro
 Amplio paquete de seguridad SCS con cubiertas frontales y trasera de seguridad controladas electrónicamente
 Sistema de tracción de cuchilla patentado con retorno de cuchilla automático desde cualquier posición
 Volante para ajuste de tope trasero
 Línea óptica de corte con brillante y duradera luz LED
 Práctico depósito de herramientas en la parte posterior del equipo
 Mesas laterales opcionales
 Sólido portacuchilla en acero y guías ajustables
 Peso 212,0 Kg (sin mesas laterales)

Modelo	Referencia	Anchura corte	Altura corte	Mesa	Corte mínimo
IDEAL 4815	48153111	475 mm	80 mm	458 mm	30 mm



IDEAL 4850 (AUTOMÁTICA / MESA INCLUIDA)

Fabricación alemana

Conducto electromecánico de la cuchilla, pisón y escuadra trasera

Dos guías laterales en la parte frontal y trasera de la mesa

Memoria para repetición de cortes

Módulo de control de escuadra trasera programable "EP" para 99 programas con 99 pasos

Tecla de función "SET" para establecer la medida de referencia

Mand giratorio electrónico para fijar manualmente la posición de la escuadra trasera

Línea óptica de corte

Retracción automática de la cuchilla y pisón desde cualquier posición

Sólido portacuchilla en acero y guías ajustables tapas de seguridad en la parte frontal y trasera de la mesa

Peso 225,0 Kg (sin mesas laterales)



Modelo	Referencia	Anchura corte	Altura corte	Mesa	Corte mínimo
IDEAL 4850	48503111	475 mm	80 mm	458 mm	30 mm

IDEAL 4855 (PROGRAMABLE / MESA INCLUIDA)

Fabricación alemana

Conducto electromecánico de la cuchilla, pisón y escuadra trasera

Equipada con el nuevo dispositivo patentado EASY-CUT para una segura activación de las barras de las cuchillas

Dos guías laterales en la parte frontal y trasera de la mesa

Memoria para repetición de cortes

Módulo de control de escuadra trasera programable "EP" para 99 programas con 99 pasos

Tecla de función "SET" para establecer la medida de referencia

Línea óptica de corte mediante LEDs

Sólido portacuchilla en acero y guías ajustables tapas de seguridad en la parte frontal y trasera de la mesa

Peso 225,0 Kg (sin mesas laterales)



Modelo	Referencia	Anchura corte	Altura corte	Mesa	Corte mínimo
IDEAL 4855	48553111	475 mm	80 mm	450 mm	35 mm

IDEAL 4860 (PROGRAMABLE / MESA INCLUIDA)

Fabricación alemana

Construcción mecánica robusta de amortización garantizada a largo plazo

Módulo de control programable "TOUCH PAD"

Pre-programas de formatos de corte estándar establecidos (formatos desde A6 a A3)

Posibilidad de almacenar 99 programas con 99 pasos cada uno

Guilillina con memoria para repetición de cortes

Tecla de función "SET" para establecer la medida de referencia

Mand giratorio electrónico con varias velocidades para fijar la posición de la escuadra trasera

Línea óptica de corte frontal

Cuchilla de gran calidad de acero "Söngen"

Amplio paquete de seguridad con faja de seguridad en la mesa frontal

Práctico depósito de herramientas en la parte posterior del equipo

Peso 232,0 Kg (sin mesas laterales)



Modelo	Referencia	Anchura corte	Altura corte	Mesa	Corte mínimo
IDEAL 4860	48603111	475 mm	80 mm	450 mm	35 mm

IDEAL 5255 (PROGRAMABLE / MESA INCLUIDA)

Fabricación alemana

Construcción mecánica robusta de amortización garantizada a largo plazo

Equipada con el nuevo dispositivo patentado EASY-CUT para una segura activación de las barras de las cuchillas

Pre-programas de formatos de corte estándar establecidos (formatos desde A6 a A3)

Paquete de seguridad SCS con tapa de seguridad frontal controlada electrónicamente y tapa trasera

Interruptor principal con cierre de seguridad mediante llave

Tecla de función "SET" para establecer la medida de referencia

Módulo de control programable "TOUCH PAD"

Posibilidad de almacenar 99 programas con 99 pasos cada uno

Cuchilla de gran calidad de acero "Söngen"

Pre-programas de formatos de corte estándar establecidos (formatos desde A6 a A3)

Línea óptica de corte mediante LEDs

Práctico depósito de herramientas en la parte posterior del equipo

Peso 252,0 Kg (sin mesas laterales)



Modelo	Referencia	Anchura corte	Altura corte	Mesa	Corte mínimo
IDEAL 5255	52553111	520 mm	80 mm	520 mm	35 mm

IDEAL 5260 (PROGRAMABLE / MESA INCLUÍDA)

Fabricación alemana

Construcción mecánica robusta de amortización garantizada a largo plazo

Equipada con el nuevo dispositivo patentado EASY-CUT para una segura activación de las barras de las cuchillas

Pre-programas de formatos de corte estándar establecidos (formatos desde A6 a A3)

Amplio paquete de seguridad SCS: rayo de seguridad IR, tapa trasera de seguridad

Interruptor principal con cierre de seguridad mediante llave; control "true two-hand operation"

Tope trasero eléctrico con fácil ajuste

Posibilidad de almacenar 99 programas con 99 pasos cada uno (15 cortes repetitivos)

Cuchilla de gran calidad de acero "Solingen"

Función EJECT programable para expulsión del papel

Sistema de auto diagnóstico con indicación de error en el display

Línea óptica de corte mediante LEDs

Práctico depósito de herramientas en la parte posterior del equipo

Peso 232,0 Kg (sin mesas laterales)



Modelo	Referencia	Anchura corte	Altura corte	Mesa	Corte mínimo
IDEAL 5260	52603111	520 mm	80 mm	520 mm	35 mm

IDEAL 6655 (PROGRAMABLE / MESA INCLUÍDA)

Fabricación alemana

Construcción mecánica robusta de amortización garantizada a largo plazo

Equipada con el nuevo dispositivo patentado EASY-CUT para una segura activación de las barras de las cuchillas

Pre-programas de formatos de corte estándar establecidos (formatos desde A6 a A3)

Paquete de seguridad SCS con tapa de seguridad frontal controlada electrónicamente y tapa trasera

Interruptor principal con cierre de seguridad mediante llave; control "true two-hand operation"

Tecla de función "SET" para establecer la medida de referencia

Posibilidad de almacenar 99 programas con 99 pasos cada uno

Cuchilla de gran calidad de acero "Solingen"

Pre-programas de formatos de corte estándar establecidos (formatos desde A6 a A3)

Línea óptica de corte mediante brillantes y duraderos LEDs

Práctico depósito de herramientas en la parte posterior del equipo

Peso 302,0 Kg (sin mesas laterales)



Modelo	Referencia	Anchura corte	Altura corte	Mesa	Corte mínimo
IDEAL 6655	66553111	650 mm	80 mm	610 mm	25 mm

IDEAL 6660 (PROGRAMABLE / MESA INCLUÍDA)

Fabricación alemana

Construcción mecánica robusta de amortización garantizada a largo plazo

Equipada con el nuevo dispositivo patentado EASY-CUT para una segura activación de las barras de las cuchillas

Pre-programas de formatos de corte estándar establecidos (formatos desde A6 a A3)

Paquete de seguridad SCS con cortina de rayos infrarrojos en la mesa frontal y tapa posterior de seguridad

Interruptor principal con cierre de seguridad mediante llave; control "true two-hand operation"

Tecla de función "SET" para establecer la medida de referencia

Posibilidad de almacenar 99 programas con 99 pasos cada uno

Cuchilla de gran calidad de acero "Solingen"

Pre-programas de formatos de corte estándar establecidos (formatos desde A6 a A3)

Línea óptica de corte mediante brillantes y duraderos LEDs

Práctico depósito de herramientas en la parte posterior del equipo

Peso 312,0 Kg (sin mesas laterales)



Modelo	Referencia	Anchura corte	Altura corte	Mesa	Corte mínimo
IDEAL 6660	66603111	650 mm	80 mm	610 mm	25 mm

IDEAL 5560 (PROGRAMABLE)

Fabricación alemana

Construcción mecánica robusta de amortización garantizada a largo plazo

Equipada con el nuevo dispositivo patentado EASY-CUT para una segura activación de las barras de las cuchillas

Pre-programas de formatos de corte estándar establecidos (formatos desde A6 a A3)

Paquete de seguridad SCS con cortina de rayos infrarrojos en la mesa frontal y tapa posterior de seguridad

Interruptor principal con cierre de seguridad mediante llave; control "true two-hand operation"

Tecla de función "SET" para establecer la medida de referencia

Posibilidad de almacenar 99 programas con 99 pasos cada uno

Cuchilla de gran calidad de acero "HSS"

Pre-programas de formatos de corte estándar establecidos (formatos desde A6 a A3)

Pedal de pre-fijación o indicación de corte y línea óptica de corte mediante brillantes y duraderos LEDs

Función de eyección programable para expulsar el papel

Máquina sobre ruedas

Práctico depósito de herramientas en la parte posterior del equipo

Peso 369,0 Kg (sin mesas laterales)



Modelo	Referencia	Anchura corte	Altura corte	Mesa	Corte mínimo
IDEAL 5560	55603111	550 mm	95 mm	570 mm	32 mm

IDEAL 5560 LT (PROGRAMABLE / MESA DE AIRE)

Fabricación alemana

Construcción mecánica robusta de amortización garantizada a largo plazo

Equipada con el nuevo dispositivo patentado EASY-CUT para una segura activación de las barras de las cuchillas

Pre-programas de formatos de corte estándar establecidos (formatos desde A6 a A3)

Paquete de seguridad SCS con cortina de rayos infrarrojos en la mesa frontal y tapa posterior de seguridad

Interruptor principal con cierre de seguridad mediante llave; control "true two-hand operation"

Tecla de función "SET" para establecer la medida de referencia

Posibilidad de almacenar 99 programas con 99 pasos cada uno

Cuchilla de gran calidad de acero "HSS"

Pre-programas de formatos de corte estándar establecidos (formatos desde A6 a A3)

Pedal de pre-fijación o indicación de corte y línea óptica de corte mediante brillantes y duraderos LEDs

Función de eyección programable para expulsar el papel

Sistema de auto diagnóstico con indicación de error

Máquina sobre ruedas

Práctico depósito de herramientas en la parte posterior del equipo

Peso 369,0 Kg (sin mesas laterales)



Modelo	Referencia	Anchura corte	Altura corte	Mesa	Corte mínimo
IDEAL 5560 LT	55604111	550 mm	95 mm	570 mm	32 mm

IDEAL 7260 (PROGRAMABLE / MESA DE AIRE)

Fabricación alemana

Construcción mecánica robusta de amortización garantizada a largo plazo

Equipada con el nuevo dispositivo patentado EASY-CUT para una segura activación de las barras de las cuchillas

Pre-programas de formatos de corte estándar establecidos (formatos desde A6 a A3)

Paquete de seguridad SCS con cortina de rayos infrarrojos en la mesa frontal y tapa posterior de seguridad

Interruptor principal con cierre de seguridad mediante llave; control "true two-hand operation"

Tecla de función "SET" para establecer la medida de referencia

Posibilidad de almacenar 99 programas con 99 pasos cada uno

Cuchilla de gran calidad de acero "HSS"

Pre-programas de formatos de corte estándar establecidos (formatos desde A6 a A3)

Pedal de pre-fijación o indicación de corte y línea óptica de corte mediante brillantes y duraderos LEDs

Tres teclas programables para programación de las aplicaciones más habituales

Modo "DELETE" e "INSERT" para para corregir y modificar programas

Función de eyección programable para expulsar el papel

Sistema de auto diagnóstico con indicación de error

Máquina sobre ruedas

Práctico depósito de herramientas en la parte posterior del equipo

Peso 620,0 Kg (sin mesas laterales)



Modelo	Referencia	Anchura corte	Altura corte	Mesa	Corte mínimo
IDEAL 7260	72603131	720 mm	80 mm	720 mm	20 mm

MATERIALES Y ACCESORIOS PARA GUILLOTINAS

Material (Mesas Guillotinas)	Referencia
MESA GUILLOTINA IDEAL 4300	43001100
MESA GUILLOTINA IDEAL 4305/4315/4350	42051100
MUEBLE GUILLOTINA 4315/4350	42151100
MESA GUILLOTINA 4705	47001100
MESAS LATERALES 48XX HASTA 65XX	9000528
MESAS LATERALES 5560	32457027
MESAS LATERALES 7260	9000550

Material (Cuchillas Guillotinas)	Referencia
IDEAL 3905 - 3915	9000115
IDEAL 4300 / 4305 / 4315 / 4350	9000121
IDEAL 4705 / 4815 / 50 / 55 / 60 / 10-95 / 50-95 / 60 ET	9000021
IDEAL 5255 / 5221-95 EP	9000130
IDEAL 6655 / 6660 / 6550-95 EP	9000025
IDEAL 5560	9000138
IDEAL 7260 / 7228-06 LT	9000141

Material (Cuadrillos Guillotinas)	Referencia
IDEAL 3900 / 3915	9000215
IDEAL 4300	9000219
IDEAL 4305 / 4315 / 4350	9000221
IDEAL 4705 / 4815 / 50 / 55 / 60 / 10-95 / 50-95 / 60 ET	9000022
IDEAL 4705	9000222
IDEAL 5255 / 5221-95 EP	9000024
IDEAL 6655 / 6660 / 6550-95 EP / 5560	9000026
IDEAL 7260 / 7228-06 LT	9000039

Material (Madera Escuadre Papel)	Referencia
MADERA APILADO PARA 4315 /4350	9000520
MADERA APILADO PARA 4705 HASTA 7260	9000521

GRAPADORAS Y PERFORADORAS

IDEAL



IDEAL 8520 (GRAPADORA ELÉCTRICA)

Grapadora eléctrica simple, rápida y segura
 Sistema de grapado patentado de grapa plana
 Autonomía de trabajo de 2.000 grapas
 Fácil cambio del cartucho de grapas
 Carga frontal de papel con grapado automático
 Ajuste de profundidad
 Capacidad de grapado de 20 hojas (papel 70 g/m²)
 Alimentación 220 v / 50-60 Hz
 Medidas 100 x 90 x 166
 Peso 0,64 Kg



Modelo	Referencia	Accionamiento	Autonomía	Capacidad máx.
IDEAL 8520	85200011	Eléctrica	2.000 grapas	20 hojas

IDEAL 8560 (GRAPADORA MANUAL / ELÉCTRICA)

Grapadora manual o eléctrica simple, rápida y segura
 Sistema de grapado patentado de grapa plana
 Autonomía de trabajo de 5.000 grapas
 Fácil cambio del cartucho de grapas
 Carga frontal de papel con grapado automático
 Ajuste de profundidad de 3 a 18 mm
 Capacidad de grapado de 65 hojas (papel 70 g/m²)
 Alimentación 220 v / 50-60 Hz
 Medidas 112 x 112 x 215
 Peso 1,4 Kg



Modelo	Referencia	Accionamiento	Autonomía	Capacidad máx.
IDEAL 8560	85600012	Eléctrica	5.000 grapas	65 hojas

MATERIALES Y ACCESORIOS PARA GRAPADORAS

Material	Referencia
GRAPADORA IDEAL 8520 (5 X 2.000 GRAPAS) - MAX EH-20F	9000852
GRAPADORA IDEAL 8560 (5 X 5.000 GRAPAS) - MAX EH-50F	9000855
GRAPADORA IDEAL 8560 (5 X 5.000 GRAPAS) - MAX EH-70F	9000856

IDEAL 8570 (PERFORADORA DE PAPEL)

Construcción sólida totalmente metálica
 Capacidad de perforación de hasta 400 hojas (papel 70 g/m²) / 33 mm de altura
 Fácil accionamiento de perforado con palanca en la parte superior del equipo
 Guías de papel extensibles y de auto centrado con ancho 148 mm / 457 mm
 Posibilidad de hacer hasta 4 agujeros
 Recogedor transparente de recortes
 Brocas de acero con diámetro de 6 mm



Modelo	Referencia	Tamaño papel	Diámetro	Intervalo agujas	Altura máx.
IDEAL 8570	85700000	148-457 mm	6 mm	80 mm	33 mm

ENSOBRADORAS



NEOPOST DS-32 / DS-35

Máquina compacta de sobremesa
 Máxima facilidad de uso en entorno de oficina
 2 Alimentadores de documentos A4
 1 Alimentador de anexos en formato sobre (sólo la DS-35)
 Formatos de sobre americano, cuartilla... (C6/5, C5)
 Display con texto en castellano
 Capacidad de plegado conjunto hasta 5 hojas
 Tipo de plegado díptico, tríptico...
 Alimentador de sobres y bandeja receptora de sobres de gran capacidad
 Tecnología "Secure N' feed" (detección de documentos dobles)
 Velocidad hasta 1.350 sob/h
 Volumen hasta 3.000 ensobrados/mes



Modelo	Referencia	Alimentadores	Memorias de trabajo
NEOPOST DS-32	A0018512	2	15
NEOPOST DS-35	4151300V	3	15

NEOPOST DS-63 (1) / DS-63 (1,5) / DS-63 (2) / DS-63 (2,5)

Máquina compacta de sobremesa
 Máxima facilidad de uso mediante "Load & Go"
 Pantalla táctil a color y display con texto en castellano
 Hasta 15 memorias de trabajo
 De 1 a 3 alimentadores de documentos
 Ensobradora con alimentación múltiple de documentos (con plegado conjunto de documentos)
 Formatos de sobre americano, cuartilla... (C6/5, C5)
 Tipo de plegado díptico, tríptico, "Z", doble paralelo...
 Capacidad de plegado conjunto hasta 5 hojas "Power Fold"
 Tecnología "Secure N' feed" (detección de documentos dobles)
 Posibilidad de alimentación manual de documentos grapados y no grapados
 Ensobradora con opción de lectura inteligente OMR (con plegado conjunto de todos los documentos)
 Velocidad hasta 2.200 sob/h
 Volumen hasta 15.000 ensobrados/mes



Modelo	Referencia	Alimentadores	Memorias de trabajo	Load & Go
NEOPOST DS-63 (1)	A0003261	1	20	SI
NEOPOST DS-63 (1 + OMR)	A0006279	1	20	SI
NEOPOST DS-63 (1,5)	A0003272	2	20	SI
NEOPOST DS-63 (2)	A0003283	2	20	SI
NEOPOST DS-63 (2,5)	A0003295	3	20	SI

NEOPOST DS-65 (1) / DS-65 (1,5) / DS-65 (2) / DS-65 (2,5)

Máquina compacta de sobremesa y máxima facilidad de uso mediante "Load & Go"
 Alimentadores flexibles para trabajar con diferentes formatos de papel
 Alimentación múltiple de documentos (con plegado conjunto de documentos)
 Formatos de sobre americano, cuartilla... (C6/5, C5) Display táctil a color con texto en castellano
 Capacidad de plegado conjunto hasta 10 hojas
 Tipo de plegado díptico, tríptico, "Z"...
 Tecnología "Secure N' feed" (detección de documentos dobles)
 Ensobradora con opción de lectura OMR & BCR
 Velocidad hasta 2.400 sob/h
 Volumen hasta 15.000 ensobrados/mes



Modelo	Referencia	Alimentadores	Memorias de trabajo	Load & Go
NEOPOST DS-65 (1)	DS651ST	1	20	SI
NEOPOST DS-65 (1,5)	DS6515ST	1,5	20	SI
NEOPOST DS-65 (2)	DS652ST	2	20	SI
NEOPOST DS-65 (2,5)	DS6525ST	2,5	20	SI

NEOPOST DS-75 EXPERT / DS-75 SPECIAL

Máquina modular compacta de sobremesa y máxima facilidad de uso mediante "Load & Go"
 3 Alimentadores de documentos A4
 Alimentadores flexibles para trabajar con diferentes formatos de papel
 Alimentación múltiple de documentos (con plegado conjunto de documentos)
 Formatos de sobre americano, cuartilla... (C6/5, C5)
 Display táctil a color con texto en castellano
 Capacidad de plegado conjunto hasta 10 hojas
 Tipo de plegado díptico, tríptico, "Z"..."
 Tecnología "Secure N' feed" (detección de documentos dobles)
 Ensobradora con opción de lectura OMR & BCR
 Velocidad hasta 3.600 sob/h
 Volumen hasta 40.000 ensobrados/mes



Modelo	Referencia	Alimentadores	Memorias de trabajo	Load & Go
NEOPOST DS-75 EXPERT	2891749N	3	25	SI
NEOPOST DS-75 SPECIAL	2891739C	3	25	SI

NEOPOST DS-85

Máquina modular de sobremesa
 Modular de 2, 4, 6 alimentadores
 Máxima facilidad de uso "Load & Go"
 Alimentadores flexibles para trabajar con diferentes formatos "Flex Feed"
 Alimentación de documentos para A4, trípticos, sobres respuesta...
 Alimentación múltiple de documentos (con plegado conjunto de documentos)
 Formatos de sobre americano, cuartilla... (C6/5, C5)
 Display táctil con texto en castellano
 Capacidad de plegado conjunto hasta 10 hojas
 Tipo de plegado díptico, tríptico, "Z"..."
 Tecnología "Secure N' feed" (detección de documentos dobles)
 Ensobradora con opción de lectura OMR & BCR
 20 Memorias de trabajo
 Ensobradora con posibilidad de conexión "online" con franqueadora
 Velocidad hasta 4.000 sob/h
 Volumen hasta 60.000 ensobrados/mes



Modelo	Referencia	Alimentadores	Memorias de trabajo	Load & Go
NEOPOST DS-85	2892213W	2, 4 y 6	20	SI

NEOPOST DS-90i

Máquina modular de sobremesa
 Modular de 2, 4, 6 y 7 alimentadores
 Máxima facilidad de uso "Load & Go"
 Alimentadores flexibles para trabajar con diferentes formatos "Flex Feed"
 Alimentación de documentos para A4, trípticos, sobres respuesta...
 Alimentación múltiple de documentos (con plegado conjunto de documentos)
 Formatos de sobre americano, cuartilla... (C6/5, C5)
 Display táctil con texto en castellano
 Capacidad de plegado conjunto hasta 10 hojas
 Tipo de plegado díptico, tríptico, "Z"..."
 Tecnología "Secure N' feed" (detección de documentos dobles)
 Ensobradora con opción de lectura OMR, BCR y 2D DataMatrix
 25 Memorias de trabajo
 Ensobradora con posibilidad de conexión "online" con franqueadora
 Velocidad hasta 4.300 sob/h
 Volumen hasta 80.000 ensobrados/mes



Modelo	Referencia	Alimentadores	Memorias de trabajo	Load & Go
NEOPOST DS-90i LH (izq.)	A0025080	2, 4, 6 y 7	25	SI
NEOPOST DS-90i RH (dcha.)	A0025181	2, 4, 6 y 7	25	SI

NEOPOST DS-150

Máquina modular de sobremesa (mueble opcional)
 Modular hasta 17 alimentadores (modo cascada)
 Alimentadores flexibles para trabajar con diferentes formatos
 Alimentación de documentos para A4, trípticos, sobres respuesta...
 Alimentación múltiple de documentos (con plegado conjunto de documentos)
 Formatos de sobre americano, cuartilla... (C6/5, C5)
 Capacidad de plegado hasta 8 hojas en tríptico (16 hojas en díptico A5)
 Capacidad de ensobrado de hasta 6 mm
 Alimentador de sobres con capacidad hasta 400 sobres
 Display táctil con texto en castellano
 Altura de documento hasta 16"
 Tipo de plegado díptico, tríptico, "Z", doble paralelo...
 Capacidad de alimentación manual de documentos grapados
 Ensobradora con opción de lectura OMR, BCR y 2D DataMatrix
 Memorias de trabajo ilimitadas
 Velocidad hasta 4.500 sob/h
 Volumen hasta 150.000 ensobrados/mes



Modelo	Referencia	Alimentadores	Memorias de trabajo
NEOPOST DS-150	A0023894 (base)	hasta 17	ilimitadas

NEOPOST DS-180

Máquina modular de sobremesa (mueble opcional)
 Modular hasta 17 alimentadores (modo cascada)
 Alimentadores flexibles para trabajar con diferentes formatos
 Alimentación de documentos para A4, trípticos, sobres respuesta...
 Alimentación múltiple de documentos (con plegado conjunto de documentos)
 Formatos de sobre americano, cuartilla... (C6/5, C5)
 Capacidad de plegado hasta 8 hojas en tríptico (16 hojas en díptico A5)
 Capacidad de ensobrado de hasta 6 mm
 Alimentador de sobres con capacidad hasta 800 sobres
 Display táctil con texto en castellano
 Altura de documento hasta 16"
 Tipo de plegado díptico, tríptico, "Z", doble paralelo...
 Capacidad de alimentación manual de documentos grapados
 Ensobradora con opción de lectura OMR, BCR y 2D DataMatrix
 Memorias de trabajo ilimitadas
 Velocidad hasta 5.500 sob/h
 Volumen hasta 180.000 ensobrados/mes



Modelo	Referencia	Alimentadores	Memorias de trabajo
NEOPOST DS-180	A0023898 (base)	hasta 17	ilimitadas

NEOPOST DS-200

Máquina modular de sobremesa (mueble opcional)
 Pantalla táctil de color de 15"
 Fácil manejo y ajuste automático de las tareas
 Alimentación de documentos para A4, trípticos, hojas, CD's...
 Alimentación múltiple de documentos (con plegado conjunto de documentos)
 Formatos de sobre americano, cuartilla... (C6/5, C5, C4)
 Alimentador de sobres con capacidad hasta 800 sobres
 Grosor de alimentación hasta 6 mm
 Capacidad de plegado conjunto hasta 10 hojas
 Tipo de plegado díptico, tríptico, "Z", doble paralelo...
 Capacidad de alimentación manual de documentos
 Ensobradora con opción de lectura OMR, BCR y 2D DataMatrix (vertical y horizontal)
 Memorias de trabajo ilimitadas
 Velocidad hasta 4.800 sob/h
 Volumen hasta 200.000 ensobrados/mes



Modelo	Referencia	Alimentadores	Memorias de trabajo
NEOPOST DS-200	9109922B (base)	hasta 11	ilimitadas

NEOPOST DS-1000

Sistema de ensobrado de alto rendimiento
Memorias de trabajo ilimitadas
Alimentación múltiple de hojas
Varios tamaños de documentos: A4, A4, 400 mm
Capacidad de alimentación de documentos de 2.000 ó 5.000 (opcional)
Capacidad de plegado de hasta 8 hojas
Tipo de plegado díptico, tríptico, "Z", doble paralelo...
Varios tamaños de sobres: C6, C6/5, DL, C5, B5)
Capacidad del alimentador de sobres de 1.000 ó 2.000 sobres (opcional)
Apilamiento vertical de hasta 1.500 sobres
Apilado de sobres en escamas de hasta 600 sobres (opcional)
Ensobradora con opción de lectura OMR, BCR, 2D DataMatrix y OCR
Detección automáticas de dobles
Medición automática del documento
Control de Integridad
Velocidad hasta 8.000 sobres/hora y 21.000 doc/hora



Modelo	Referencia	Alimentadores	Memorias de trabajo
NEOPOST DS-1000	consultar	consultar	ilimitadas

NEOPOST DS-1200

Sistema de ensobrado de alto rendimiento
Memorias de trabajo ilimitadas
Alimentación múltiple de hojas
Varios tamaños de documentos: A4, A4, 400 mm
Capacidad de alimentación de documentos de 2.000 ó 5.000 (opcional)
Capacidad de plegado de hasta 8 hojas
Tipo de plegado díptico, tríptico, "Z", doble paralelo...
Varios tamaños de sobres: C6, C6/5, DL, C5, B5)
Capacidad del alimentador de sobres de 1.000 ó 2.000 sobres (opcional)
Apilamiento vertical de hasta 1.500 sobres
Apilado de sobres en escamas de hasta 600 sobres (opcional)
Ensobradora con opción de lectura OMR, BCR, 2D DataMatrix y OCR
Detección automáticas de dobles
Medición automática del documento
Control de Integridad
Velocidad hasta 12.000 sobres/hora y 26.000 doc/hora



Modelo	Referencia	Alimentadores	Memorias de trabajo
NEOPOST DS-1200	consultar	consultar	ilimitadas

FRANQUEADORAS



NEOPOST IJ-40 / IJ-50

Equipo homologado por CORREOS
 Carga telefónica 24 horas al día / 365 días al año
 Impresión digital con tecnología InkJet
 Alta calidad de impresión en los envíos
 Balanza postal
 Descarga automática de las tarifas postales
 Diferentes Slogans en la memoria del equipo
 Tarifas de franqueo exactas en memoria
 Control de costes departamentales
 Franqueo de etiquetas autoadhesivas
 Uso restringido con Pincode
 Correo de empresa con imagen profesional
 Franqueadora con conexión online a ensobradora



Modelo	Referencia	Velocidad de franqueo
NEOPOST IJ-40 Meter + Base	A0004121	3.900 sobres/hora
NEOPOST IJ-40 Meter + Base + WP	A0004122	3.900 sobres/hora
NEOPOST IJ-50 Meter + Base	A0004123	5.700 sobres/hora
NEOPOST IJ-50 Meter + Base + WP	A0004124	5.700 sobres/hora

NEOPOST IJ-70 / IJ-80

Equipo homologado por CORREOS
 Carga telefónica 24 horas al día / 365 días al año Impresión digital con tecnología InkJet
 Alta calidad de impresión en los envíos
 Balanza postal
 Descarga automática de las tarifas postales
 Diferentes Slogans en la memoria del equipo
 Tarifas de franqueo exactas en memoria
 Control de costes departamentales
 Franqueo de etiquetas autoadhesivas
 Uso restringido con Pincode
 Correo de empresa con imagen profesional
 Franqueadora con conexión online a ensobradora



Modelo	Referencia	Velocidad de franqueo
NEOPOST IJ-70 Meter	A0004337	9.000 sobres/hora
NEOPOST IJ-70 Base	A0004336	9.000 sobres/hora
NEOPOST IJ-80 Meter	A0004337	11.100 sobres/hora
NEOPOST IJ-80 Base	A0004333	11.100 sobres/hora

NEOPOST IJ-90 / IJ-110

Equipo homologado por CORREOS
 Carga telefónica 24 horas al día / 365 días al año
 Impresión digital con tecnología InkJet
 Alta calidad de impresión en los envíos
 Balanza postal
 Descarga automática de las tarifas postales
 Diferentes Slogans en la memoria del equipo
 Tarifas de franqueo exactas en memoria
 Control de costes departamentales
 Franqueo de etiquetas autoadhesivas
 Uso restringido con Pincode
 Correo de empresa con imagen profesional
 Franqueadora con conexión online a ensobradora



Modelo	Referencia	Velocidad de franqueo
NEOPOST IJ-90 Meter	A0004337	13.200 sobres/hora
NEOPOST IJ-90 Base	A0004334	13.200 sobres/hora
NEOPOST IJ-110 Meter	A0004337	15.000 sobres/hora
NEOPOST IJ-110 Base	A0004335	15.000 sobres/hora

MATERIALES Y ACCESORIOS PARA FRANQUEADORAS

PERIFÉRICOS	Referencia
AUTO FEEDER PARA IJ-40/50	414589K
AFS (AUTOMATIC FEEDER)	4001416R
MMF (MIX MAIL FEEDER)	4124741E
CERRADOR DE SOBRES (PARA IJ-40 / 50)	4145891L
CATCH TRAY CON AUTOMATIC FEEDER	4136778T
STACKER	4139611U

BALANZAS & WP	Referencia
IWP PARA IJ-35/40/45/50/60	4122598X
EZ 3 KG	4130591Y
EZ 5 KG	4130592Z
EZ 10 KG	4130593A

CARTUCHOS Y TANQUES DE TINTA	Referencia
CARTUCHO PARA IJ-40/50	A0005100
CARTUCHO PARA IJ-70/80	A0005101
CARTUCHO PARA IJ-90/110	A0005102
TANQUE DE TINTA PARA IJ-90	A0005103
TANQUE DE TINTA PARA IJ-110	A0005104

PLEGADORAS

IDEAL



IDEAL 8305 (A4)

Máquina compacta de sobremesa
Fácil ajuste y manejo
Velocidad hasta 150 plegados/minuto
Plegados en díptico, tríptico, Z...
Indicadores visuales del tipo de plegado
Formato de papel A4 - 16"
Salida escalonada del papel Certificado CEE



Modelo	Referencia	Velocidad	Plegados	Documentos	Gramaje
IDEAL 8305	83050011	6.000 pleg/h	Múltiples	A4	60-120 g/m ²

IDEAL 8330 (A3)

Máquina compacta de sobremesa
Fácil ajuste y manejo
Velocidad hasta 150 plegados/minuto
Plegados en díptico, tríptico, Z...
Indicadores visuales del tipo de plegado
Formato de papel A4 - 16"
Salida escalonada del papel Certificado CEE



Modelo	Referencia	Velocidad	Plegados	Documentos	Gramaje
IDEAL 8330	83300011	8.000 pleg/h	Múltiples	A6 hasta A3	45-140/210 g/m ²

PLEGADORAS/SELLADORAS



NEOPOST AS-350

Máquina compacta de sobremesa
 Detector automático de doble documento
 Velocidad de hasta 3.400 plegados/hora
 Contador digital
 Fácil accesibilidad a todo el recorrido del papel
 Fácil manejo y ajuste
 Gramaje del papel 80 a 110 g/m²
 Tipos de plegado: díptico, tríptico y Z
 Longitud del documento: 279 x 297 x 356 mm
 Anchura del documento: 216 mm
 Peso 38 Kg
 Certificado CEE



Modelo	Referencia	Velocidad	Plegados	Documentos	Gramaje
NEOPOST AS-350	9108284V	3.400 pleg/h	V, Z y C	279 x 297 x 356 mm	80-110 g/m ²

NEOPOST AS-550

Máquina compacta de sobremesa
 Detector automático de doble documento
 Velocidad de hasta 5.500 plegados/hora
 Contador digital
 Fácil accesibilidad a todo el recorrido del papel
 Fácil manejo y ajuste
 Gramaje del papel 80 a 120 g/m²
 Tipos de plegado: díptico, tríptico y Z
 Longitud del documento: 297 x 305 x 356 mm
 Anchura del documento: 241 mm
 Certificado CEE



Modelo	Referencia	Velocidad	Plegados	Documentos	Gramaje
NEOPOST AS-550	9109793S	5.500 pleg/h	V, Z y C	279 x 297 x 356 mm	80-120 g/m ²

NEOPOST AS-850

Máquina compacta
 Detector automático de doble documento
 Velocidad de hasta 8.500 plegados/hora
 Contador digital
 Fácil accesibilidad a todo el recorrido del papel
 Fácil manejo y ajuste Gramaje del papel 90 a 120 g/m²
 Tipos de plegado: díptico, tríptico y Z
 Longitud del documento: 177 / 356 x 101 / 240 mm
 Anchura del documento: 240 mm
 Certificado CEE



Modelo	Referencia	Velocidad	Plegados	Documentos	Gramaje
NEOPOST AS-850	9108289A	8.500 pleg/h	V, Z y C	177-356 x 101-240 mm	90-120 g/m ²

MATERIALES Y ACCESORIOS PARA PLEGADORAS/SELLADORAS

Modelo	Referencia
AS-350 PRINTER INTERFAZ	9108286X

PLEGADORAS/GRAPADORAS



PLOCKMATIC BM-60

Fácil manejo y ajuste
 Capacidad de alimentación hasta 22 hojas
 Velocidad hasta 1.800 juegos A4/hora
 Tamaño hoja mínimo: 138 x 120 mm
 Tamaño hoja máximo: 338 x 458 mm
 Gramaje papel: 60-250 g/m²
 Dos cabezales de grapado
 Detector de falta de grapas
 Detector de atasco de papel
 Tipo de plegados: díptico
 Salida a apilador y base opcional



Modelo	Referencia	Cap. Alim. 80 g/m ²	Velocidad	Medida mínima	Medida máxima
PLOCKMATIC BM-60	PLKBM60	22 hojas	1.800 juegos A4/h	138 x 120 mm	338 x 458 mm

PLOCKMATIC PL-104 SQUAREFOLDER

Fácil manejo y ajuste
 Capacidad de alimentación hasta 22 hojas
 Velocidad hasta 1.800 juegos A4/hora
 Tamaño hoja mínimo: 138 x 120 mm
 Tamaño hoja máximo: 338 x 458 mm
 Gramaje papel: 60-250 g/m²
 Dos cabezales de grapado
 Detector de falta de grapas
 Detector de atasco de papel
 Tipos de plegados: díptico
 Formas de lomo cuadrado: 3 & "Bypass"
 Requiere base y salida



Modelo	Referencia	Cap. Alim. 80 g/m ²	Velocidad	Medida mínima	Medida máxima
PLOCKMATIC PL-104	1704000	22 hojas	1.800 juegos A4/h	138 x 120 mm	338 x 458 mm

MATERIALES Y ACCESORIOS PARA PLEGADORAS/GRAPADORAS

Modelo	Referencia
PLOCKMATIC BANDEJA DE ENTREGA PARA BM-60	600033
PLOCKMATIC APILAMIENTO EN ESCAMAS DE SALIDA PARA BM-60	600041
PLOCKMATIC BASE/MESA BM-60	600045
PLOCKMATIC BM-510 (BASE / MESA) EN LÍNEA A BM-61 & BM-200	11400003
PLOCKMATIC PL-104 SQUAREFOLDER	1704000
PLOCKMATIC GRAPAS (CAJA DE 5.000 UNIDADES) PARA BM-60 & BM-61 / PL-60 & PL-61	800001

DIRECCIONADORAS



NEOPOST AS-710 (CABEZAL MÓVIL)

Tecnología de impresión HP InkJet
 Calidad de impresión hasta 600 x 600 dpi con cabezal de impresión móvil
 Controles fáciles y panel táctil LCD
 Área de impresión flexible
 Se puede cubrir toda la hoja
 Evita duplicidad de direcciones
 Conexión USB o paralelo
 Software compatible con la mayoría de bases de datos
 Descarga de actualizaciones mediante PC
 Impresión de direcciones, gráficos, logotipos, códigos de barras
 Recomendadas para impresiones de alto contenido gráfico



Modelo	Referencia	Nº Cabezales	Calidad de impresión
NEOPOST AS-710	4134792Z	1 móvil	600 dpi

NEOPOST AS-930 / AS-950 / AS-960 HD / AS-980 (CABEZAL FIJO)

Tecnología de impresión HP InkJet
 Calidad de impresión hasta 600 x 600 dpi con cabezal de impresión fijo
 Controles fáciles y panel táctil LCD
 Área de impresión flexible
 Se puede cubrir toda la hoja
 Evita duplicidad de direcciones
 Conexión USB o paralelo
 Software compatible con la mayoría de bases de datos
 Descarga de actualizaciones mediante PC
 Impresión de direcciones, gráficos, logotipos, códigos de barras
 Recomendadas para impresiones de alto contenido gráfico



Modelo	Referencia	Nº Cabezales	Calidad de impresión
NEOPOST AS-930	4134794B	3 fijos	600 dpi
NEOPOST AS-950	4156414X	6 fijos	600 dpi
NEOPOST AS-960HD	4134797E	6 fijos	600 dpi
NEOPOST AS-980	4156419C	9 fijos	600 dpi

NEOPOST AS-520C COLOR / AS-970 MATCH 5 COLOR

Calidad de impresión hasta 1.200 / 1.600 dpi
 Equipos compactos y fáciles de usar
 Para trabajo en entornos de Oficina, Print Shops, Centros de Mailing, Empresas de Marketing Directo...
 Indicadas para imprimir fotos, imágenes, logos, direcciones, códigos de barras, sobres...
 Área de impresión flexible
 Conexión USB, Paralelo
 Construcción robusta de acero / metal



Modelo	Referencia	Nº Cabezales	Calidad de impresión
NEOPOST AS-520 COLOR	4156404M	2	1.200 dpi
NEOPOST AS-970 MATCH 5 COLOR	4156409S	1	1.600 dpi

TINTAS PARA DIRECCIONADORAS

Tinta	Referencia
VERSATILE BLACK INK	4127666B
BLACK 45 HP	4133096H
RED INK CARTRIDGE	4128920H
GREEN INK CARTRIDGE	4128919G
BLUE INK CARTRIDGE	4103180V
MAX GLOSSY INK BLACK	9200030P
RENOIQ INK BLACK	9200033S
QUICK DRY INK	9200434K
RENO10 DECO INK BLACK	9200031Q
CERT BLACK WITH CONNECTION FOR CENTUR	9200034T
BULK BLACK INK SUPPLY C-6119	9200304Z
VERSATILE BLCK INK (350 ml)	9200032R

ABRIDORAS DE CARTAS



NEOPOST IM-16 / IM-16 C

Alimentación automática de sobres
 Velocidad: hasta 300 sobres/h
 Proceso de correo mixto de diferentes formatos sin necesidad de ajustes previos
 Grosor de sobres de hasta 4 mm
 Sistema de apertura por hendido que evita dañar el contenido del sobre
 Brazo de presión que sostiene los sobres en su posición
 Fácil extracción del contenido del sobre
 Medidas de sobres: 90 x 140 / 260 x 400 mm



Modelo	Referencia	Velocidad	Alim. automática	Grosor sobres
NEOPOST IM-16	4142747L	300 sob/min	SI	4 mm
NEOPOST IM-16 C	A0002318	300 sob/min	SI	4 mm

NEOPOST IM-22 / IM-27

Contador de ciclos
 Alimentación automática de sobres
 Velocidad: hasta 12.000 sobres/h
 Proceso de correo mixto de diferentes formatos con separador
 Sistema de apertura por hendido que evita dañar el contenido del sobre
 Medidas de sobres: 260 x 330 mm



Modelo	Referencia	Apertura	Velocidad	Cap. alimentación	Extracc. doc.
NEOPOST IM-22	A0044817	1 lado	12.000 sob/h	4 mm (8 mm man.)	OPC
NEOPOST IM-27	A0044796	1 lado	12.000 sob/h	4 mm (8 mm man.)	OPC

NEOPOST IM-30 / IM-35

Contador de ciclos
 Alimentación automática de sobres
 Velocidad: hasta 2.200 sobres/h
 Proceso de correo mixto de diferentes formatos sin necesidad de ajustes previos
 Sistema de apertura por hendido que evita dañar el contenido del sobre
 Medidas de sobres: 85 x 140 / 175 x 260 mm



Modelo	Referencia	Apertura	Velocidad	Cap. alimentación	Extracc. doc.
NEOPOST IM-30	2890342X	2 lados	2.200 sob/h	4 mm	NO
NEOPOST IM-35	2890242T	3 lados	2.200 sob/h	4 mm	SI
NEOPOST IM-35 Letter + EED	2890244V	3 lados	2.200 sob/h	4 mm	SI

PLASTIFICADORAS



PLASTIFICADORAS DE CARTERAS

PEAK PL-220 (A4) / PL-320 (A3)

Velocidad de plastificado 300 mm /min
 Anchura de plastificado PL-220 > A4 / PL-320 > A3
 Máx. grosor de plastificado 250 micras
 Número de rodillos 2
 Tiempo de calentamiento 5 min
 Pantalla LED
 Tensión alimentación 220-240 v / 50-60 Hz
 Consumo 300 W (PL-220) / 450 W (PL-320) > ahorro de energía "sleep mode"
 Dimensiones 377 x 145 x 89 mm (PL-220) / 476 x 150 x 89 mm (PL-320)
 Peso 1,7 Kg (PL-220) / 3,1 Kg (PL-320)
 Anti-atasco "auto reverse"
 Ideal para entorno de oficina, SOHO, colegios, copisterías...



Modelo	Referencia	Anchura plastificado	Velocidad	Grosor plastificado
PEAK PL-220	LA-2202	A4	300 mm/min	Máx. 250 micras
PEAK PL-320	LA-3202	A3	300 mm/min	Máx. 250 micras

PEAK PI-320 INSTANT (A3)

Velocidad de plastificado 500 mm /min
 Anchura de plastificado A3
 Máx. grosor de plastificado 250 micras
 Número de rodillos 4
 Tiempo de calentamiento 1 min
 Pantalla LED
 Tensión alimentación 220-240 v / 50-60 Hz
 Consumo 1.350 W > ahorro de energía "sleep mode"
 Dimensiones 476 x 150 x 89 mm
 Peso 3,2 Kg Anti-atasco "auto reverse"
 Ideal para entorno de oficina, SOHO, colegios, copisterías...



instant

Modelo	Referencia	Anchura plastificado	Velocidad	Grosor plastificado
PEAK PI-320 INSTANT	LA-3204	A3	500 mm/min	Máx. 250 micras

PEAK PI-332 EDUCATOR (A3)

Velocidad de plastificado 560 mm /min
 Anchura de plastificado A3
 Plastifica en frío y en caliente
 Máx. grosor de plastificado 360 micras
 Número de rodillos 4
 Tiempo de calentamiento 5 min > tecnología "rodillo caliente"
 Temperatura de plastificado 100-160 °C > Control de temperatura variable
 Tensión alimentación 220-240 v / 50-60 Hz
 Consumo 700 W
 Dimensiones 500 x 200 x 110 mm
 Peso 8,0 Kg
 Anti-atasco "auto reverse"
 Plastificado de fotos "sin burbujas"
 Ideal para entorno de oficina, SOHO, colegios, copisterías...



Modelo	Referencia	Anchura plastificado	Velocidad	Grosor plastificado
PEAK PI-332 EDUCATOR	LA-3324	A3	560 mm/min	Máx. 360 micras

PEAK PHS-330 (A3) / PHS-450 (A2)

Velocidad de plastificado 2.000 mm /min
 Anchura de plastificado A3 (PHS-330) / A2 (PHS-450)
 Máx. grosor de plastificado 500 micras
 Número de rodillos 6 > plastificado de alta velocidad
 Tiempo de calentamiento 5 min > Diseño "Clear View™" con tecnología "rodillo caliente"
 Temperatura de plastificado 0-160 °C
 Tensión alimentación 220-240 v / 50-60 Hz
 Consumo 1.150 W (PHS-330) / 1.550 W (PHS-450)
 Dimensiones 500 x 310 x 150 mm (PHS-330) / 700 x 310 x 150 mm (PHS-450)
 Peso 14,0 Kg (PHS-330) / 18 Kg (PHS-450)
 Anti-atasco "auto reverse"
 Indicador LED para mostrar que está lista para trabajar
 Función memoria
 Ideal para altos volúmenes, copisterías, centros de impresión digital...



Modelo	Referencia	Anchura plastificado	Velocidad	Grosor plastificado
PEAK PHS-330 HIGH SPEED	LA-3306	A3	2.000 mm/min	Máx. 500 micras
PEAK PHS-450 HIGH SPEED	LA-4506	A2	2.000 mm/min	Máx. 500 micras

PLASTIFICADORAS DE BOBINAS

LINEA DH-360 / DH-460 / DH-650 / DH-1100

Velocidad de plastificado 1.400 - 1.600 mm /min (depende modelo, ver tabla)
 Anchura de plastificado 340 - 1.080 mm > depende modelo (ver tabla)
 Máx. grosor de plastificado 35-250 micras en todas las versiones
 Control de velocidad variable en todas las versiones
 Temperatura de plastificado 0-140 °C
 Tensión alimentación 220-240 v / 50-60 Hz
 Consumo 1.150 W (PHS-330) / 1.550 W (PHS-450)
 Auto apagado en todas las versiones
 Anti-atasco "auto reverse" en todas las versiones
 Control de temperatura variable en todas las versiones
 Dimensiones depende modelo (ver tabla)
 Consumos: DH-360 > 700 W / DH-460 > 940 W / DH-650 > 1.600 W / DH-1100 > 2.700 W
 Peso depende modelo (ver tabla)



Modelo	Referencia	Anchura plast.	Peso Kg	Velocidad	Núcleo	Dimensiones mm
LINEA DH-360	LA-360	340 mm	30	1.400 mm/min	25 mm	640 x 420 x 310
LINEA DH-460	LA-460	460 mm	45	1.400 mm/min	25 mm	760 x 420 x 310
LINEA DH-460 (MESA)	LA-460 ST	460 mm	45 + mesa	1.400 mm/min	25 mm	760 x 420 x 310
LINEA DH-650	LA-650	650 mm	85	1.400 mm/min	25 mm	940 x 420 x 310
LINEA DH-650 (MESA)	LA-650 ST	650 mm	85 + mesa	1.600 mm/min	25 mm	940 x 420 x 310
LINEA DH-1100 (Incl. MESA)	LA-1100 ST	1.080 mm	200	1.600 mm/min	57 + 77 mm	1.370 x 420 x 310

PLASTIFICADORAS LAMINADORAS

MATRIX DUO DH-460 / DUO DH-650

Velocidad de plastificado 1.400 mm/min todas las versiones
 Anchura de plastificado 460 - 650 mm > depende modelo (ver tabla)
 Grosor del papel 70 grs.
 Temperatura de plastificado 0-140 °C
 Tensión alimentación 220-240 v / 50-60 Hz
 Consumo 1.300 W (DUO DH-460) / 1.600 W (DUO DH-650)
 Auto apagado en todas las versiones
 Anti-atasco "auto reverse" en todas las versiones
 Control de temperatura variable en todas las versiones
 Dimensiones depende modelo (ver tabla)
 Consumos: DH-360 > 700 W / DH-460 > 940 W / DH-650 > 1.600 W / DH-1100 > 2.700 W
 Tiempo de calentamiento 10 min.
 Fácil instalación
 Adecuado para impresiones digitales y litográficas
 Barra de rizo ajustable
 Laminadora "on demand"



Modelo	Referencia	Anchura plast.	Peso Kg	Velocidad	Anchura doc.	Dimensiones mm
MATRIX DUO DH-460 + PERF.	LA-DUO-DH460	460 mm	45	1.400 mm/min	470 mm	480 x 720 x 400
MATRIX DUO DH-460 (MESA)	LA-DUO-DH460 ST	460 mm	45	1.400 mm/min	470 mm	480 x 720 x 400
MATRIX DUO DH-460 (PERF.)	LA-DUO-DH460 PE	460 mm	45	1.400 mm/min	470 mm	480 x 720 x 400
MATRIX DUO-650	LA-DUO-DH650	650 mm	55	1.400 mm/min	660 mm	480 x 960 x 400
MATRIX DUO-650 (MESA)	LA-DUO-DH650 ST	650 mm	55	1.400 mm/min	660 mm	480 x 960 x 400
MATRIX DUO-650 (PERF.)	LA-DUO-DH650 PE	650 mm	55	1.400 mm/min	660 mm	480 x 960 x 400

MATERIALES Y ACCESORIOS PARA PLASTIFICADORAS

CARTERAS DE PLASTIFICAR

Carteras de Plastificar	Unidades	Medida	Referencia
CARTERAS DE PLASTIFICAR A4 - 80 MICRAS	100	216X303	BB080216303
CARTERAS DE PLASTIFICAR A3 - 80 MICRAS	100	303X426	BB080303426
CARTERAS DE PLASTIFICAR A2 - 80 MICRAS	100	426X600	BB080
CARTERAS DE PLASTIFICAR CREDIT CARD - 125 MICRAS	100	54X86	BB1255486
CARTERAS DE PLASTIFICAR NIF - 125 MICRAS	100	60X92	BB1256092
CARTERAS DE PLASTIFICAR A5 - 125 MICRAS	100	152X216	BB125152216
CARTERAS DE PLASTIFICAR A4 - 125 MICRAS	100	216X303	BB125216303
CARTERAS DE PLASTIFICAR A3 - 125 MICRAS	100	303X426	BB125303426
CARTERAS DE PLASTIFICAR A2 - 125 MICRAS	100	426X600	BB125426600
CARTERAS DE PLASTIFICAR CREDIT CARD - 175 MICRAS	100	54X86	BB1755486
CARTERAS DE PLASTIFICAR NIF - 175 MICRAS	100	60X92	BB1756092
CARTERAS DE PLASTIFICAR A5 - 175 MICRAS	100	152X216	BB175152216
CARTERAS DE PLASTIFICAR A4 - 175 MICRAS	100	216X303	BB175216303
CARTERAS DE PLASTIFICAR A3 - 175 MICRAS	100	303X426	BB175303426
CARTERAS DE PLASTIFICAR A4 - 80 MICRAS (AUTOADHESIVAS)	100	216X303	BBA80216303
CARTERAS DE PLASTIFICAR A3 - 125 MICRAS (AUTOADHESIVAS)	100	303X426	BBA80303426


BOBINAS DE PLASTIFICAR

Bobinas de Plastificar	Ancho (mm)	Metros	Referencia
BOBINAS DE PLASTIFICAR 28 MICRAS BRILLO (MANDRIL 57)	310	250	BB-280100
BOBINAS DE PLASTIFICAR 28 MICRAS BRILLO (MANDRIL 57)	320	250	BB-280101
BOBINAS DE PLASTIFICAR 28 MICRAS BRILLO (MANDRIL 57)	330	250	BB-280102
BOBINAS DE PLASTIFICAR 28 MICRAS BRILLO (MANDRIL 57)	440	250	BB-280103
BOBINAS DE PLASTIFICAR 28 MICRAS MATE (MANDRIL 57)	310	250	BM-280104
BOBINAS DE PLASTIFICAR 28 MICRAS MATE (MANDRIL 57)	320	250	BM-280105
BOBINAS DE PLASTIFICAR 28 MICRAS MATE (MANDRIL 57)	330	250	BM-280106
BOBINAS DE PLASTIFICAR 28 MICRAS MATE (MANDRIL 57)	440	250	BM-280107
BOBINAS DE PLASTIFICAR BRILLO 42 MICRAS - CORE 57	150	320	BB-423201502
BOBINAS DE PLASTIFICAR BRILLO 42 MICRAS - CORE 57	150	350	BB-423501502
BOBINAS DE PLASTIFICAR BRILLO 42 MICRAS - CORE 57	150	455	BB-424551502
BOBINAS DE PLASTIFICAR BRILLO 42 MICRAS - CORE 57	150	635	BB-426351502
BOBINAS DE PLASTIFICAR BRILLO 42 MICRAS - CORE 57	150	1040	BB-4210401502
BOBINAS DE PLASTIFICAR MATE 42 MICRAS - CORE 57	150	320	BM-423201502
BOBINAS DE PLASTIFICAR MATE 42 MICRAS - CORE 57	150	350	BM-423501502
BOBINAS DE PLASTIFICAR MATE 42 MICRAS - CORE 57	150	455	BM-424551502
BOBINAS DE PLASTIFICAR MATE 42 MICRAS - CORE 57	150	635	BM-426351502
BOBINAS DE PLASTIFICAR MATE 42 MICRAS - CORE 57	150	1040	BM-4210401502
BOBINAS DE PLASTIFICAR BRILLO 75 MICRAS - CORE 57	100	320	BB-753201002
BOBINAS DE PLASTIFICAR BRILLO 75 MICRAS - CORE 57	100	350	BB-753501002
BOBINAS DE PLASTIFICAR BRILLO 75 MICRAS - CORE 57	100	455	BB-754551002
BOBINAS DE PLASTIFICAR BRILLO 75 MICRAS - CORE 57	100	635	BB-756351002
BOBINAS DE PLASTIFICAR BRILLO 75 MICRAS - CORE 57	100	1040	BB-7510401002
BOBINAS DE PLASTIFICAR MATE 75 MICRAS - CORE 57	100	320	BM-753201002
BOBINAS DE PLASTIFICAR MATE 75 MICRAS - CORE 57	100	350	BM-753501002
BOBINAS DE PLASTIFICAR MATE 75 MICRAS - CORE 57	100	455	BM-754551002
BOBINAS DE PLASTIFICAR MATE 75 MICRAS - CORE 57	100	635	BM-756351002
BOBINAS DE PLASTIFICAR MATE 75 MICRAS - CORE 57	100	1040	BM-7510401002
BOBINAS DE PLASTIFICAR BRILLO 125 MICRAS - CORE 57	50	320	BB-125320502
BOBINAS DE PLASTIFICAR BRILLO 125 MICRAS - CORE 57	50	350	BB-125350502
BOBINAS DE PLASTIFICAR BRILLO 125 MICRAS - CORE 57	50	455	BB-125455502
BOBINAS DE PLASTIFICAR BRILLO 125 MICRAS - CORE 57	50	635	BB-125635502
BOBINAS DE PLASTIFICAR BRILLO 125 MICRAS - CORE 57	50	1040	BB-1251040502
BOBINAS DE PLASTIFICAR MATE 125 MICRAS - CORE 57	50	320	BM-125320502
BOBINAS DE PLASTIFICAR MATE 125 MICRAS - CORE 57	50	350	BM-125350502
BOBINAS DE PLASTIFICAR MATE 125 MICRAS - CORE 57	50	455	BM-125455502
BOBINAS DE PLASTIFICAR MATE 125 MICRAS - CORE 57	50	635	BM-125635502
BOBINAS DE PLASTIFICAR MATE 125 MICRAS - CORE 57	50	1040	BM-1251040502

BOBINAS PARA LAMINADORAS

Bobinas Laminadoras	Ancho (mm)	Metros	Referencia
BOBINAS DE PLASTIFICAR 30 MICRAS BRILLO SUPERSTICK (MANDRIL 57)	320	250	BB-301101
BOBINAS DE PLASTIFICAR 30 MICRAS BRILLO SUPERSTICK (MANDRIL 57)	330	250	BB-301102
BOBINAS DE PLASTIFICAR 30 MICRAS BRILLO SUPERSTICK (MANDRIL 57)	440	250	BB-301103
BOBINAS DE PLASTIFICAR 30 MICRAS MATE SUPERSTICK (MANDRIL 57)	320	250	BM-301105
BOBINAS DE PLASTIFICAR 30 MICRAS MATE SUPERSTICK (MANDRIL 57)	330	250	BM-301106
BOBINAS DE PLASTIFICAR 30 MICRAS MATE SUPERSTICK (MANDRIL 57)	440	250	BM-301107
BOBINAS DE PLASTIFICAR 42 MICRAS BRILLO SUPERSTICK (MANDRIL 57)	310	250	BB-301108
BOBINAS DE PLASTIFICAR 42 MICRAS BRILLO SUPERSTICK (MANDRIL 57)	320	250	BB-301109
BOBINAS DE PLASTIFICAR 42 MICRAS BRILLO SUPERSTICK (MANDRIL 57)	445	250	BB-301111
BOBINAS DE PLASTIFICAR 42 MICRAS MATE SUPERSTICK (MANDRIL 57)	310	250	BM-301112
BOBINAS DE PLASTIFICAR 42 MICRAS MATE SUPERSTICK (MANDRIL 57)	320	250	BM-301113
BOBINAS DE PLASTIFICAR 42 MICRAS MATE SUPERSTICK (MANDRIL 57)	445	250	BM-301115

ENCUADERNADORAS DE ESPIRAL



MAGNUM PC-200 A (MANUAL)

Robusta encuadernadora manual de espiral con diseño ergonómico, atractivo y funcional (metálica)
 Fácil manejo para cualquier usuario
 Palanca horizontal de fácil acción
 Insertador automático de espirales
 Capacidad de perforado 20 hojas (80 g/m²)
 Tamaño de papel hasta A4
 Capacidad de encuadernación hasta 500 hojas
 Tipo de espiral metal o plástico
 Accionamiento manual
 Ajustes margen profundidad de perforado 2,5 & 4,5 mm
 Recomendada para el uso en la oficina



Modelo	Referencia	Cap. perf.	Peso Kg	Formato	Dimensiones mm
PC-200 A	PC200A	20 hojas	6,1	A4	435 x 335 x 205

MAGNUM PC-250 A (MANUAL)

Robusta encuadernadora manual de espiral con diseño ergonómico, atractivo y funcional (metálica)
 Fácil manejo para cualquier usuario
 Nº de agujeros 59
 Insertador automático de espirales
 Capacidad de perforado 25 hojas (80 g/m²)
 Tamaño de papel hasta A4
 Capacidad de encuadernación hasta 450 hojas
 Accionamiento manual



Modelo	Referencia	Cap. perf.	Peso Kg	Formato	Dimensiones mm
PC-250 A	PC250A	25 hojas	11	A4	480 x 395 x 425

MAGNUM PC-300 SE (ELÉCTRICA)

Robusta encuadernadora eléctrica de espiral con diseño ergonómico, atractivo y funcional (metálica)
 Fácil manejo para cualquier usuario
 Nº de agujeros 59
 Insertador automático de espirales
 Capacidad de perforado 25 hojas (80 g/m²)
 Tamaño de papel hasta A4
 Capacidad de encuadernación hasta 450 hojas
 Accionamiento eléctrico
 Recomendada para altos volúmenes de trabajo como centros de impresión digital, artes gráficas...



Modelo	Referencia	Cap. perf.	Peso Kg	Formato	Dimensiones mm
PC-300 SE	PC300SE	25 hojas	21	A4	473 x 495 x 360

MATERIALES Y ACCESORIOS PARA ENCUADERNADORAS

ESPIRALES (5:1)

Espirales Negros	Diámetro	Unidades/caja	Capacidad hojas	Referencia
ESPIRAL NEGRO	6	100 UNIDADES	30	N300006
ESPIRAL NEGRO	8	100 UNIDADES	40	N300008
ESPIRAL NEGRO	10	100 UNIDADES	60	N300010
ESPIRAL NEGRO	12	100 UNIDADES	80	N300012
ESPIRAL NEGRO	14	100 UNIDADES	100	N300014
ESPIRAL NEGRO	16	100 UNIDADES	120	N300016
ESPIRAL NEGRO	18	100 UNIDADES	140	N300018
ESPIRAL NEGRO	20	100 UNIDADES	160	N300020
ESPIRAL NEGRO	22	100 UNIDADES	180	N300022
ESPIRAL NEGRO	24	100 UNIDADES	200	N300024
ESPIRAL NEGRO	26	50 UNIDADES	220	N300026
ESPIRAL NEGRO	28	50 UNIDADES	240	N300028
ESPIRAL NEGRO	30	50 UNIDADES	260	N300030
ESPIRAL NEGRO	32	50 UNIDADES	280	N300032
ESPIRAL NEGRO	34	50 UNIDADES	300	N300034
ESPIRAL NEGRO	36	50 UNIDADES	320	N300036
ESPIRAL NEGRO	38	30 UNIDADES	340	N300038
ESPIRAL NEGRO	40	30 UNIDADES	360	N300040
ESPIRAL NEGRO	42	30 UNIDADES	370	N300042
ESPIRAL NEGRO	44	30 UNIDADES	380	N300044
ESPIRAL NEGRO	46	30 UNIDADES	390	N300046
ESPIRAL NEGRO	48	20 UNIDADES	400	N300048
ESPIRAL NEGRO	50	20 UNIDADES	420	N300050

Espirales Blancos	Diámetro	Unidades/caja	Capacidad hojas	Referencia
ESPIRAL BLANCO	6	100 UNIDADES	30	B300006
ESPIRAL BLANCO	8	100 UNIDADES	40	B300008
ESPIRAL BLANCO	10	100 UNIDADES	60	B300010
ESPIRAL BLANCO	12	100 UNIDADES	80	B300012
ESPIRAL BLANCO	14	100 UNIDADES	100	B300014
ESPIRAL BLANCO	16	100 UNIDADES	120	B300016
ESPIRAL BLANCO	18	100 UNIDADES	140	B300018
ESPIRAL BLANCO	20	100 UNIDADES	160	B300020
ESPIRAL BLANCO	22	100 UNIDADES	180	B300022
ESPIRAL BLANCO	24	100 UNIDADES	200	B300024
ESPIRAL BLANCO	26	50 UNIDADES	220	B300026
ESPIRAL BLANCO	28	50 UNIDADES	240	B300028
ESPIRAL BLANCO	30	50 UNIDADES	260	B300030
ESPIRAL BLANCO	32	50 UNIDADES	280	B300032
ESPIRAL BLANCO	34	50 UNIDADES	300	B300034
ESPIRAL BLANCO	36	50 UNIDADES	320	B300036
ESPIRAL BLANCO	38	30 UNIDADES	340	B300038
ESPIRAL BLANCO	40	30 UNIDADES	360	B300040
ESPIRAL BLANCO	42	30 UNIDADES	370	B300042
ESPIRAL BLANCO	44	30 UNIDADES	380	B300044
ESPIRAL BLANCO	46	30 UNIDADES	390	B300046
ESPIRAL BLANCO	48	20 UNIDADES	400	B300048
ESPIRAL BLANCO	50	20 UNIDADES	420	B300050

HENDIDORAS



MAGNUM MCR 46 MANUAL (SRA2)

Hendidora manual de sobremesa ideal para todo tipo de papel y cartulina
Anchura máxima de hendido 460 mm
Longitud de hendido 600 mm
Máximo grosor de hendido 250 - 300 grs
Ancho de hendido 1,3 mm
Estructura metálica
Sistema de boquillas intercambiables
Formato SRA2
Peso 11,4 Kg



Modelo	Referencia	Anchura máx.	Long. Hendido	Grosor hendido	Dimensiones mm
MAGNUM MCR 46 (SRA2)	MCR46	460 mm	600 mm	250-300 grs	600 x 435 x 125

MAGNUM MCR 46 E ELÉCTRICA (SRA2)

Hendidora-Perforadora eléctrica de sobremesa
Posibilidad de perforado
Anchura máxima de hendido 460 mm
Longitud de hendido 700 mm
Máximo grosor de hendido 250 - 300 grs
Grosor de perforado 300 - 350 grs
Ancho de hendido 1,3 mm
Robusta estructura metálica
Sistema de boquillas intercambiables
Formato SRA2
Peso 30,0 Kg



Modelo	Referencia	Anchura máx.	Long. hendido	Grosor hendido	Grosor perforado	Dimensiones mm
MAGNUM MCR 46 E (SRA2)	MCR46E	460 mm	700 mm	250-300 grs	300-350 grs	600 x 535 x 240